

ทะเบียนมะเร็งระดับโรงพยาบาล พ.ศ. 2557

HOSPITAL-BASED CANCER REGISTRY ANNUAL REPORT 2014



กรมการแพทย์
สถาบันมะเร็งแห่งชาติ



สถาบันมะเร็งแห่งชาติ
กรมการแพทย์ กระทรวงสาธารณสุข

NATIONAL CANCER INSTITUTE
DEPARTMENT OF MEDICAL SERVICES
MINISTRY OF PUBLIC HEALTH
THAILAND

ISBN 978-616-11-2883-8

ทะเบียนมะเร็งระดับโรงพยาบาล พ.ศ. 2557

HOSPITAL-BASED CANCER REGISTRY

ANNUAL REPORT 2014



หน่วยงานเจ้าของเรื่อง
กลุ่มงานเทคโนโลยีและสารสนเทศ
สถาบันมะเร็งแห่งชาติ
โทรศัพท์ 0 2202 6800 ต่อ 2703
โทรสาร 0 2644 9109

Division-in-Charge
Information and Technology Division
National Cancer Institute, THAILAND
Tel. +66 2202 6800 ext. 2703
Fax : +66 2644 9109



หน่วยงานที่เผยแพร่ กลุ่มงานเทคโนโลยีและสารสนเทศ
สถาบันมะเร็งแห่งชาติ
268/1 ถนนพระราม 6 เขตราชเทวี กรุงเทพฯ 10400
โทรศัพท์ 0 2202 6800 ต่อ 2703
โทรสาร 0 2644 9109

Distributed by Information and Technology Division
National Cancer Institute,
268/1 Rama VI Road, Ratchathewi District,
Bangkok 10400, Thailand.
Tel. +66 2202 6800 ext. 2703
Fax: +66 2644 9109
<http://www.nci.go.th>

ปีที่จัดพิมพ์ 2559

Year 2016

ISBN 978-616-11-2883-8

พิมพ์ที่ บริษัท พรทรัพย์การพิมพ์ จำกัด
91/24 หมู่ 4 ซอยรามอินทรา 21 ถนนรามอินทรา
แขวงท่าแร้ง เขตบางเขน กรุงเทพฯ 10220
โทรศัพท์ 0 2970 8989, 0 2970 8473-4
โทรสาร 0 2970 8985

Published Pornsup Printing Co., LTD.
91/24 Moo 4 Soi Ramintra 21 Ramintra Road
Tharaeng, Bang Khen District, Bangkok 10220
Tel. +66 2970 8989, +66 2970 8473-4
Fax. +66 2970 8985

คำนำ

สถาบันมะเร็งแห่งชาติ จัดทำทะเบียนมะเร็งระดับโรงพยาบาลมาตั้งแต่ พ.ศ. 2528 จนถึงปัจจุบัน การจัดเก็บข้อมูลผู้ป่วยมะเร็งมีการตรวจสอบคุณภาพด้วยแพทย์ผู้เชี่ยวชาญ ผู้ป่วยมะเร็งรายใหม่ทุกคนต้องมีหลักฐานสนับสนุนการวินิจฉัยว่าเป็นโรคมะเร็งปรากฏอยู่ในที่ใดที่หนึ่งของเวชระเบียน โดยไม่นับรวมผู้ป่วยที่มีผลการตรวจทางพยาธิวิทยาระบุว่าเป็น In situ ข้อมูลผู้ป่วยมะเร็งรายใหม่ที่ได้รับการขึ้นทะเบียน ระหว่างวันที่ 1 มกราคม ถึง 31 ธันวาคมของทุกปี จะนำมาเก็บรวบรวมเพื่อจัดทำรายงานประจำปีอย่างถูกต้องตามระเบียบวิธีการทางสถิติ รายงานสถิติเล่มนี้จึงมีความถูกต้อง ครบถ้วน สมบูรณ์ เชื่อถือได้

จากรายงานสถิติโรคมะเร็งที่ผ่านมา จะเห็นว่ามีจำนวนผู้ป่วยมะเร็งรายใหม่เพิ่มขึ้นทุกปี แสดงถึงแนวโน้มจำนวนผู้ป่วยมะเร็งที่มารับบริการจะมีจำนวนเพิ่มขึ้นในอนาคต บ่งบอกถึงภาระงานที่ต้องเพิ่มขึ้น ข้อมูลมะเร็งยังสามารถนำมาใช้ประโยชน์ในด้านบริหาร บริการและวิชาการ คณะทำงานหวังเป็นอย่างยิ่งว่า รายงานสถิติเล่มนี้จะเป็นประโยชน์แก่ผู้สนใจทั่วไป

คณะทำงานหน่วยทะเบียนมะเร็งระดับโรงพยาบาล
กลุ่มงานเทคโนโลยีและสารสนเทศ
สถาบันมะเร็งแห่งชาติ

รายชื่อผู้จัดทำ

| | | | |
|------------|---|--|---|
| ที่ปรึกษา | 1. นายวีรุฒติ 2. นางนิมิต | อิมสำราญ มาร์ติน | ผู้อำนวยการสถาบันมะเร็งแห่งชาติ แพทย์ที่ปรึกษา สถาบันมะเร็งแห่งชาติ |
| บรรณาธิการ | 1. นายอาคม 2. นางสาวศุภสิพร 3. นายปิยวัฒน์ 4. นางสาวปาริชาติ | ชัยวีระวัฒน์ แสงกระจ่าง เลาวหุตานนท์ สุวรรณเกษร | รองผู้อำนวยการด้านการแพทย์ นักวิทยาศาสตร์การแพทย์เชี่ยวชาญ ด้านการวิจัย นายแพทย์ชำนาญการ นักวิชาการสถิติปฏิบัติการ |
| คณะทำงาน | 1. นางอรพิน 2. นางปิยมณฑต์ 3. นางสาวจิตติมา 4. นางสาวกรรณิการ์ 5. นางสาววทีนันท | พวกแก้ว เชาว์จตุพัฒน์ รักษาราช บุญรอดสำราญ เพชรฤทธิ์ | เจ้าพนักงานเวชสถิติชำนาญงาน เจ้าพนักงานเวชสถิติชำนาญงาน เจ้าพนักงานเวชสถิติชำนาญงาน เจ้าพนักงานเวชสถิติชำนาญงาน นักวิชาการสถิติชำนาญการ |

คำปรารภ

รายงานทะเบียนมะเร็งระดับโรงพยาบาล (Hospital-based Cancer Registry) ฉบับนี้เป็นฉบับที่ 30 ของสถาบันมะเร็งแห่งชาติ ซึ่งแสดงข้อมูลผู้ป่วยมะเร็งรายใหม่ที่ได้รับบริการตรวจวินิจฉัยและรักษาที่สถาบันมะเร็งแห่งชาติ ในระหว่างวันที่ 1 มกราคม 2557 ถึง 31 ธันวาคม 2557 จากรายงานสถิติของปีที่ผ่านมาจะเห็นการเปลี่ยนแปลงในการตรวจวินิจฉัยและการรักษาของสถาบันมะเร็งแห่งชาติที่มีต่อผู้ป่วยโรคมะเร็ง ซึ่งเปรียบเสมือนกระจกที่สะท้อนให้เราคิดแผนการและวิธีการต่อสู้กับโรคมะเร็ง นอกจากนี้ข้อมูลเหล่านี้ยังได้นำไปใช้ในการวางแผนการบริหารโรงพยาบาล และเป็นข้อมูลพื้นฐานในการทำวิจัยด้านโรคมะเร็งมาโดยตลอด อีกทั้งยังสามารถเผยแพร่ให้กับผู้สนใจทั่วไปนำไปใช้ประโยชน์อีกต่อไปด้วย

สุดท้ายนี้ ต้องขอขอบคุณผู้มีส่วนเกี่ยวข้องทุกท่านที่ร่วมจัดทำรายงานทะเบียนมะเร็งฉบับนี้



(วีรฤติ อิมสำราญ)

ผู้อำนวยการสถาบันมะเร็งแห่งชาติ

สารบัญ

| | หน้า |
|---|------|
| คำนำ _____ | iii |
| คำปรารภ _____ | v |
| สารบัญแผนภูมิ _____ | vii |
| สารบัญตาราง _____ | ix |
| การแบ่งเขตบริการสุขภาพ _____ | xiii |
| แผนที่ประเทศไทย _____ | xv |
| กายวิภาคร่างกายมนุษย์ _____ | xvii |
| ขั้นตอนการจัดทำทะเบียนมะเร็งระดับโรงพยาบาล สถาบันมะเร็งแห่งชาติ _____ | xx |
| มะเร็ง 10 อันดับแรก _____ | 46 |

สารบัญแผนภูมิ

| | หน้า |
|-----------|--|
| แผนภูมิ 1 | แนวโน้มจำนวนผู้ป่วยรายใหม่ที่มาใช้บริการ พ.ศ. 2543 – 2557 _____ 1 |
| แผนภูมิ 2 | แนวโน้มจำนวนผู้ป่วยมะเร็งรายใหม่ที่มาใช้บริการ จำแนกตามเพศ พ.ศ. 2543 – 2557 ____ 2 |
| แผนภูมิ 3 | จำนวนผู้ป่วยมะเร็งรายใหม่ จำแนกตามช่วงอายุ พ.ศ. 2557 _____ 4 |
| แผนภูมิ 4 | จำนวนผู้ป่วยมะเร็งรายใหม่ 5 อันดับแรก จำแนกตามช่วงอายุในเพศชาย พ.ศ. 2557 _____ 7 |
| แผนภูมิ 5 | จำนวนผู้ป่วยมะเร็งรายใหม่ 5 อันดับแรก จำแนกตามช่วงอายุในเพศหญิง พ.ศ. 2557 _____ 7 |
| แผนภูมิ 6 | ร้อยละของผู้ป่วยมะเร็งรายใหม่ จำแนกตามเขตบริการสุขภาพ พ.ศ. 2557 _____ 8 |
| แผนภูมิ 7 | ร้อยละของผู้ป่วยมะเร็งรายใหม่ 16 อันดับแรก จำแนกตามระยะของโรค พ.ศ. 2557 _____ 44 |

List of Figures

| | Page |
|----------|---|
| Figure 1 | Trend of number of all new patients: 2000 - 2014 _____ 1 |
| Figure 2 | Trend of number of all new cancer patients by sex: 2000 - 2014 _____ 2 |
| Figure 3 | Number of new cancer patient by age group: 2014 _____ 4 |
| Figure 4 | The leading site of new cancer patient by sex in male: 2014 _____ 7 |
| Figure 5 | The leading site of new cancer patient by sex in female: 2014 _____ 7 |
| Figure 6 | Percent of new cancer patient by health service network: 2014 _____ 8 |
| Figure 7 | Percent of the leading site of new cancer patient by stage: 2014 _____ 44 |

สารบัญตาราง

| | | หน้า |
|----------|---|------|
| ตาราง 1 | จำนวนผู้ป่วยรายใหม่ที่มาใช้บริการ พ.ศ. 2557 _____ | 1 |
| ตาราง 2 | จำนวนผู้ป่วยรายใหม่ที่มาใช้บริการ พ.ศ.2548 - 2557 _____ | 1 |
| ตาราง 3 | จำนวนผู้ป่วยมะเร็งรายใหม่ 15 อันดับแรก จำแนกตามเพศ พ.ศ. 2557 _____ | 2 |
| ตาราง 4 | จำนวนผู้ป่วยมะเร็งรายใหม่ 15 อันดับแรกในเพศชาย พ.ศ. 2557 _____ | 3 |
| ตาราง 5 | จำนวนผู้ป่วยมะเร็งรายใหม่ 15 อันดับแรกในเพศหญิง พ.ศ. 2557 _____ | 3 |
| ตาราง 6 | จำนวนผู้ป่วยมะเร็งรายใหม่ จำแนกตามกลุ่มอายุและเพศ พ.ศ. 2557 _____ | 4 |
| ตาราง 7 | จำนวนผู้ป่วยมะเร็งรายใหม่ จำแนกตามกลุ่มอายุและตำแหน่งในเพศชาย พ.ศ. 2557 _____ | 5 |
| ตาราง 8 | จำนวนผู้ป่วยมะเร็งรายใหม่ จำแนกตามกลุ่มอายุและตำแหน่งในเพศหญิง พ.ศ. 2557 _____ | 6 |
| ตาราง 9 | จำนวนผู้ป่วยมะเร็งรายใหม่ จำแนกตามเขตบริการสุขภาพและเพศ พ.ศ. 2557 _____ | 8 |
| ตาราง 10 | จำนวนผู้ป่วยมะเร็งรายใหม่ จำแนกตามเขตบริการสุขภาพที่ 1 และเพศ พ.ศ. 2557 _____ | 9 |
| ตาราง 11 | จำนวนผู้ป่วยมะเร็งรายใหม่ จำแนกตามเขตบริการสุขภาพที่ 2 และเพศ พ.ศ. 2557 _____ | 10 |
| ตาราง 12 | จำนวนผู้ป่วยมะเร็งรายใหม่ จำแนกตามเขตบริการสุขภาพที่ 3 และเพศ พ.ศ. 2557 _____ | 11 |
| ตาราง 13 | จำนวนผู้ป่วยมะเร็งรายใหม่ จำแนกตามเขตบริการสุขภาพที่ 4 และเพศ พ.ศ. 2557 _____ | 12 |
| ตาราง 14 | จำนวนผู้ป่วยมะเร็งรายใหม่ จำแนกตามเขตบริการสุขภาพที่ 5 และเพศ พ.ศ. 2557 _____ | 13 |
| ตาราง 15 | จำนวนผู้ป่วยมะเร็งรายใหม่ จำแนกตามเขตบริการสุขภาพที่ 6 และเพศ พ.ศ. 2557 _____ | 14 |
| ตาราง 16 | จำนวนผู้ป่วยมะเร็งรายใหม่ จำแนกตามเขตบริการสุขภาพที่ 7 และเพศ พ.ศ. 2557 _____ | 15 |
| ตาราง 17 | จำนวนผู้ป่วยมะเร็งรายใหม่ จำแนกตามเขตบริการสุขภาพที่ 8 และเพศ พ.ศ. 2557 _____ | 16 |
| ตาราง 18 | จำนวนผู้ป่วยมะเร็งรายใหม่ จำแนกตามเขตบริการสุขภาพที่ 9 และเพศ พ.ศ. 2557 _____ | 17 |
| ตาราง 19 | จำนวนผู้ป่วยมะเร็งรายใหม่ จำแนกตามเขตบริการสุขภาพที่ 10 และเพศ พ.ศ. 2557 _____ | 18 |
| ตาราง 20 | จำนวนผู้ป่วยมะเร็งรายใหม่ จำแนกตามเขตบริการสุขภาพที่ 11 และเพศ พ.ศ. 2557 _____ | 19 |
| ตาราง 21 | จำนวนผู้ป่วยมะเร็งรายใหม่ จำแนกตามเขตบริการสุขภาพที่ 12 และเพศ พ.ศ. 2557 _____ | 20 |
| ตาราง 22 | จำนวนผู้ป่วยมะเร็งรายใหม่ จำแนกตามกรุงเทพมหานคร ชาวต่างชาติและเพศ พ.ศ. 2557 _____ | 21 |
| ตาราง 23 | จำนวนผู้ป่วยมะเร็งรายใหม่ จำแนกตามรหัสสำนัฐานวิทยาและเพศ พ.ศ. 2557 _____ | 24 |
| ตาราง 24 | จำนวนผู้ป่วยมะเร็งรายใหม่ จำแนกตามเกรดและเพศ พ.ศ. 2557 _____ | 37 |
| ตาราง 25 | จำนวนผู้ป่วยมะเร็งรายใหม่ จำแนกตามวิธีวินิจฉัยและเพศ พ.ศ. 2557 _____ | 38 |
| ตาราง 26 | จำนวนผู้ป่วยมะเร็งรายใหม่ จำแนกตามขอบเขตและเพศ พ.ศ. 2557 _____ | 38 |
| ตาราง 27 | จำนวนผู้ป่วยมะเร็งรายใหม่ จำแนกตามการแพร่กระจายและเพศ พ.ศ. 2557 _____ | 38 |
| ตาราง 28 | จำนวนผู้ป่วยมะเร็งรายใหม่ จำแนกตามการแพร่กระจาย พ.ศ. 2557 _____ | 39 |
| ตาราง 29 | จำนวนผู้ป่วยมะเร็งรายใหม่ จำแนกตามรูปแบบการรักษาและเพศ พ.ศ. 2557 _____ | 40 |

สารบัญตาราง (ต่อ)

| | หน้า |
|----------|--|
| ตาราง 30 | จำนวนผู้ป่วยมะเร็งรังไข่ใหม่ จำแนกตามระยะของโรคและกลุ่มอายุ พ.ศ. 2557 _____ 40 |
| ตาราง 31 | จำนวนผู้ป่วยมะเร็งรังไข่ใหม่ จำแนกตามระยะของโรคและเพศ พ.ศ. 2557 _____ 41 |
| ตาราง 32 | จำนวนผู้ป่วยมะเร็งรังไข่ด้านมรายใหม่ จำแนกตามเกรดและเพศ พ.ศ. 2557 _____ 47 |
| ตาราง 33 | จำนวนผู้ป่วยมะเร็งรังไข่ด้านมรายใหม่ จำแนกตามรูปแบบการรักษาและเพศ พ.ศ. 2557 _____ 47 |
| ตาราง 34 | จำนวนผู้ป่วยมะเร็งรังไข่ลำไส้ใหญ่และทวารหนักรายใหม่ จำแนกตามเกรดและเพศ พ.ศ. 2557 _____ 48 |
| ตาราง 35 | จำนวนผู้ป่วยมะเร็งรังไข่ลำไส้ใหญ่และทวารหนักรายใหม่ จำแนกตามรูปแบบการรักษาและเพศ พ.ศ. 2557 _____ 48 |
| ตาราง 36 | จำนวนผู้ป่วยมะเร็งรังไข่ปอดรายใหม่ จำแนกตามเกรดและเพศ พ.ศ. 2557 _____ 49 |
| ตาราง 37 | จำนวนผู้ป่วยมะเร็งรังไข่ปอดรายใหม่ จำแนกตามรูปแบบการรักษาและเพศ พ.ศ. 2557 _____ 49 |
| ตาราง 38 | จำนวนผู้ป่วยมะเร็งรังไข่ตับและท่อน้ำดีรายใหม่ จำแนกตามเกรดและเพศ พ.ศ. 2557 _____ 50 |
| ตาราง 39 | จำนวนผู้ป่วยมะเร็งรังไข่ตับและท่อน้ำดีรายใหม่ จำแนกตามรูปแบบการรักษาและเพศ พ.ศ. 2557 _____ 50 |
| ตาราง 40 | จำนวนผู้ป่วยมะเร็งรังไข่ปากมดลูกรายใหม่ จำแนกตามเกรดและเพศ พ.ศ. 2557 _____ 51 |
| ตาราง 41 | จำนวนผู้ป่วยมะเร็งรังไข่ปากมดลูกรายใหม่ จำแนกตามรูปแบบการรักษาและเพศ พ.ศ. 2557 _____ 51 |
| ตาราง 42 | จำนวนผู้ป่วยมะเร็งรังไข่ริมฝีปากและช่องปากรายใหม่ จำแนกตามเกรดและเพศ พ.ศ. 2557 _____ 52 |
| ตาราง 43 | จำนวนผู้ป่วยมะเร็งรังไข่ริมฝีปากและช่องปากรายใหม่ จำแนกตามรูปแบบการรักษาและเพศ พ.ศ. 2557 _____ 52 |
| ตาราง 44 | จำนวนผู้ป่วยมะเร็งรังไข่มดลูกรายใหม่ จำแนกตามเกรดและเพศ พ.ศ. 2557 _____ 53 |
| ตาราง 45 | จำนวนผู้ป่วยมะเร็งรังไข่มดลูกรายใหม่ จำแนกตามรูปแบบการรักษาและเพศ พ.ศ. 2557 _____ 53 |
| ตาราง 46 | จำนวนผู้ป่วยมะเร็งรังไข่ต่อมน้ำเหลืองชนิดไม่ใช่ออดจิกินรายใหม่ จำแนกตามเกรดและเพศ พ.ศ. 2557 _____ 54 |
| ตาราง 47 | จำนวนผู้ป่วยมะเร็งรังไข่ต่อมน้ำเหลืองชนิดไม่ใช่ออดจิกินรายใหม่ จำแนกตามรูปแบบการรักษาและเพศ พ.ศ. 2557 _____ 54 |
| ตาราง 48 | จำนวนผู้ป่วยมะเร็งรังไข่กระเพาะอาหารรายใหม่ จำแนกตามเกรดและเพศ พ.ศ. 2557 _____ 55 |
| ตาราง 49 | จำนวนผู้ป่วยมะเร็งรังไข่กระเพาะอาหารรายใหม่ จำแนกตามรูปแบบการรักษาและเพศ พ.ศ. 2557 _____ 55 |
| ตาราง 50 | จำนวนผู้ป่วยมะเร็งรังไข่หลอดอาหารรายใหม่ จำแนกตามเกรดและเพศ พ.ศ. 2557 _____ 56 |
| ตาราง 51 | จำนวนผู้ป่วยมะเร็งรังไข่หลอดอาหารรายใหม่ จำแนกตามรูปแบบการรักษาและเพศ พ.ศ. 2557 _____ 56 |
| ตาราง 52 | จำนวนผู้ป่วยมะเร็งรังไข่รายใหม่ 10 อันดับแรก จำแนกตามเขตบริการสุขภาพและเพศ พ.ศ. 2557 _____ 57 |

List of Tables

| | Page |
|----------|---|
| Table 1 | Number of all new patients: 2014_____ 1 |
| Table 2 | Number of all new patients: 2005 - 2014_____ 1 |
| Table 3 | The leading site of new cancer patient by sex: 2014_____ 2 |
| Table 4 | The leading site of new cancer patient in male: 2014_____ 3 |
| Table 5 | The leading site of new cancer patient in female: 2014_____ 3 |
| Table 6 | Number of new cancer patient by age group and sex: 2014_____ 4 |
| Table 7 | Number of new cancer patient by age group and site in male: 2014_____ 5 |
| Table 8 | Number of new cancer patient by age group and site in female: 2014_____ 6 |
| Table 9 | Number of new cancer patient by health service network and sex: 2014_____ 8 |
| Table 10 | Number of new cancer patient by health service network 1 and sex: 2014_____ 9 |
| Table 11 | Number of new cancer patient by health service network 2 and sex: 2014_____ 10 |
| Table 12 | Number of new cancer patient by health service network 3 and sex: 2014_____ 11 |
| Table 13 | Number of new cancer patient by health service network 4 and sex: 2014_____ 12 |
| Table 14 | Number of new cancer patient by health service network 5 and sex: 2014_____ 13 |
| Table 15 | Number of new cancer patient by health service network 6 and sex: 2014_____ 14 |
| Table 16 | Number of new cancer patient by health service network 7 and sex: 2014_____ 15 |
| Table 17 | Number of new cancer patient by health service network 8 and sex: 2014_____ 16 |
| Table 18 | Number of new cancer patient by health service network 9 and sex: 2014_____ 17 |
| Table 19 | Number of new cancer patient by health service network 10 and sex: 2014_____ 18 |
| Table 20 | Number of new cancer patient by health service network 11 and sex: 2014_____ 19 |
| Table 21 | Number of new cancer patient by health service network 12 and sex: 2014_____ 20 |
| Table 22 | Number of new cancer patient by Bangkok, foreigner and sex: 2014_____ 21 |
| Table 23 | Number of new cancer patient by morphology and sex: 2014_____ 24 |
| Table 24 | Number of new cancer patient by grade and sex: 2014_____ 37 |
| Table 25 | Number of new cancer patient by diagnosis and sex: 2014_____ 38 |
| Table 26 | Number of new cancer patient by extent and sex: 2014_____ 38 |
| Table 27 | Number of new cancer patient by metastasis and sex: 2014_____ 38 |
| Table 28 | Number of new cancer patient by metastasis: 2014_____ 39 |
| Table 29 | Number of new cancer patient by treatment and sex: 2014_____ 40 |

List of Tables (cont'd)

| | Page |
|----------|--|
| Table 30 | Number of new cancer patient by stage and age group: 2014_____ 40 |
| Table 31 | Number of new cancer patient by stage and sex: 2014_____ 41 |
| Table 32 | Number of new breast cancer patient by grade and sex: 2014_____ 47 |
| Table 33 | Number of new breast cancer patient by treatment and sex: 2014_____ 47 |
| Table 34 | Number of new colon & rectum cancer patient by grade and sex: 2014_____ 48 |
| Table 35 | Number of new colon & rectum cancer patient by treatment and sex: 2014____ 48 |
| Table 36 | Number of new trachea, bronchus & lung cancer patient by grade and sex: 2014_____ 49 |
| Table 37 | Number of new trachea, bronchus & lung cancer patient by treatment and sex: 2014_____ 49 |
| Table 38 | Number of new liver & intrahepatic bile ducts cancer patient by grade and sex: 2014_____ 50 |
| Table 39 | Number of new liver & intrahepatic bile ducts cancer patient by treatment and sex: 2014_____ 50 |
| Table 40 | Number of new cervix uteri cancer patient by grade and sex: 2014_____ 51 |
| Table 41 | Number of new cervix uteri cancer patient by treatment and sex: 2014_____ 51 |
| Table 42 | Number of new lip & oral cavity cancer patient by grade and sex: 2014_____ 52 |
| Table 43 | Number of new lip & oral cavity cancer patient by treatment and sex: 2014____ 52 |
| Table 44 | Number of new corpus uteri cancer patient by grade and sex: 2014_____ 53 |
| Table 45 | Number of new corpus uteri cancer patient by treatment and sex: 2014_____ 53 |
| Table 46 | Number of new non-Hodgkin's lymphoma patient by grade and sex: 2014_____ 54 |
| Table 47 | Number of new non-Hodgkin's lymphoma patient by treatment and sex: 2014_____ 54 |
| Table 48 | Number of new stomach cancer patient by grade and sex: 2014_____ 55 |
| Table 49 | Number of new stomach cancer patient by treatment and sex: 2014_____ 55 |
| Table 50 | Number of new esophagus cancer patient by grade and sex: 2014_____ 56 |
| Table 51 | Number of new esophagus cancer patient by treatment and sex: 2014_____ 56 |
| Table 52 | The leading site of new cancer patient by health service network and sex: 2014_____ 57 |

การแบ่งเขตบริการสุขภาพ

เขตบริการสุขภาพที่ 1 (8 จังหวัด) ได้แก่ จังหวัดเชียงใหม่ เชียงราย ลำพูน แพร่ ลำปาง น่าน พะเยา และแม่ฮ่องสอน

เขตบริการสุขภาพที่ 2 (5 จังหวัด) ได้แก่ จังหวัดอุตรดิตถ์ สุโขทัย พิษณุโลก เพชรบูรณ์ และตาก

เขตบริการสุขภาพที่ 3 (5 จังหวัด) ได้แก่ จังหวัดชัยนาท นครสวรรค์ อุทัยธานี พิจิตร และกำแพงเพชร

เขตบริการสุขภาพที่ 4 (8 จังหวัด) ได้แก่ จังหวัดนนทบุรี ปทุมธานี สระบุรี ลพบุรี พระนครศรีอยุธยา อ่างทอง สิงห์บุรี และนครนายก

เขตบริการสุขภาพที่ 5 (8 จังหวัด) ได้แก่ จังหวัดนครปฐม สมุทรสาคร ราชบุรี กาญจนบุรี สุพรรณบุรี สมุทรสงคราม เพชรบุรี และประจวบคีรีขันธ์

เขตบริการสุขภาพที่ 6 (8 จังหวัด) ได้แก่ จังหวัดสมุทรปราการ ชลบุรี ระยอง จันทบุรี ตราด ฉะเชิงเทรา ปราจีนบุรี และสระแก้ว

เขตบริการสุขภาพที่ 7 (4 จังหวัด) ได้แก่ จังหวัดขอนแก่น มหาสารคาม ร้อยเอ็ด และกาฬสินธุ์

เขตบริการสุขภาพที่ 8 (7 จังหวัด) ได้แก่ จังหวัดหนองบัวลำภู อุดรธานี เลย หนองคาย สกลนคร นครพนม และบึงกาฬ

เขตบริการสุขภาพที่ 9 (4 จังหวัด) ได้แก่ จังหวัดนครราชสีมา บุรีรัมย์ สุรินทร์ ชัยภูมิ

เขตบริการสุขภาพที่ 10 (5 จังหวัด) ได้แก่ จังหวัดศรีสะเกษ อุบลราชธานี อำนาจเจริญ มุกดาหาร และยโสธร

เขตบริการสุขภาพที่ 11 (7 จังหวัด) ได้แก่ จังหวัดนครศรีธรรมราช กระบี่ พังงา ภูเก็ต สุราษฎร์ธานี ระนอง และชุมพร

เขตบริการสุขภาพที่ 12 (7 จังหวัด) ได้แก่ จังหวัดสงขลา สตูล ตรัง พัทลุง ปัตตานี ยะลา และนราธิวาส

เขตบริการสุขภาพที่ 13 (1 จังหวัด) ได้แก่ กรุงเทพมหานคร

Health Service Network Specified

Health service network 1 (8 Provinces): Chiang Mai, Lamphun, Lampang, Phrae, Nan, Phayao, Chiang Rai and Mae Hong Son

Health service network 2 (5 Provinces): Uttaradit, Tak, Sukhothai, Phitsanulok and Phetchabun.

Health service network 3 (5 Provinces): Chai Nat, Nakhon Sawan, Uthai Thani, Kamphaeng Phet and Phichit

Health service network 4 (8 Provinces): Nonthaburi, Ang Thong, Pathum Thani, Phra Nakhon Si Ayutthaya, Lop Buri, Sing Buri, Nakhon Nayok, and Saraburi

Health service network 5 (8 Provinces): Samut Sakhon, Ratchaburi, Kanchanaburi, Suphan Buri, Samut Songkhram, Phetchaburi, Nakhon Pathom and Prachuap Khiri Khan

Health service network 6 (8 Provinces): Samut Prakan, Chon Buri, Rayong, Chanthaburi, Trat, Chachoengsao, Prachin Buri and Sa Kaeo

Health service network 7 (4 Provinces): Khon Kaen, Kalasin, Roi Et and Maha SaraKham

Health service network 8 (7 Provinces): Nong Bua Lam Phu, Nong Khai, Loei, Sakon Nakhon, Nakhon Phanom, Bueng Kan and Udon Thani

Health service network 9 (4 Provinces): Nakhon Ratchasima, Surin, Buri Ram and Chaiyaphum

Health service network 10 (5 Provinces): Amnat Charoen, Mukdahan, Si Sa Ket, Ubon Ratchathani and Yasothon

Health service network 11 (7 Provinces): Nakhon Si Thammarat, Krabi, Phang-nga, Phuket, Surat Thani, Ranong and Chumphon

Health service network 12 (7 Provinces): Songkhla, Satun, Trang, Yala, Phatthalung, Pattani and Narathiwat.

Health service network 13 (1 Province): Bangkok

แผนที่ประเทศไทย

1. กรุงเทพมหานคร

เขตบริการสุขภาพที่ 1 (8 จังหวัด)

2. เชียงใหม่
3. ลำพูน
4. ลำปาง
5. แพร่
6. น่าน
7. พะเยา
8. เชียงราย
9. แม่ฮ่องสอน

เขตบริการสุขภาพที่ 2 (5 จังหวัด)

10. อุตรดิตถ์
11. ตาก
12. สุโขทัย
13. พิษณุโลก
14. เพชรบูรณ์

เขตบริการสุขภาพที่ 3 (5 จังหวัด)

15. ชัยนาท
16. นครสวรรค์
17. อุทัยธานี
18. กำแพงเพชร
19. พิจิตร

เขตบริการสุขภาพที่ 4 (8 จังหวัด)

20. นนทบุรี
21. ปทุมธานี
22. พระนครศรีอยุธยา
23. อ่างทอง
24. ลพบุรี
25. สิงห์บุรี
26. สระบุรี
27. นครนายก

เขตบริการสุขภาพที่ 5 (8 จังหวัด)

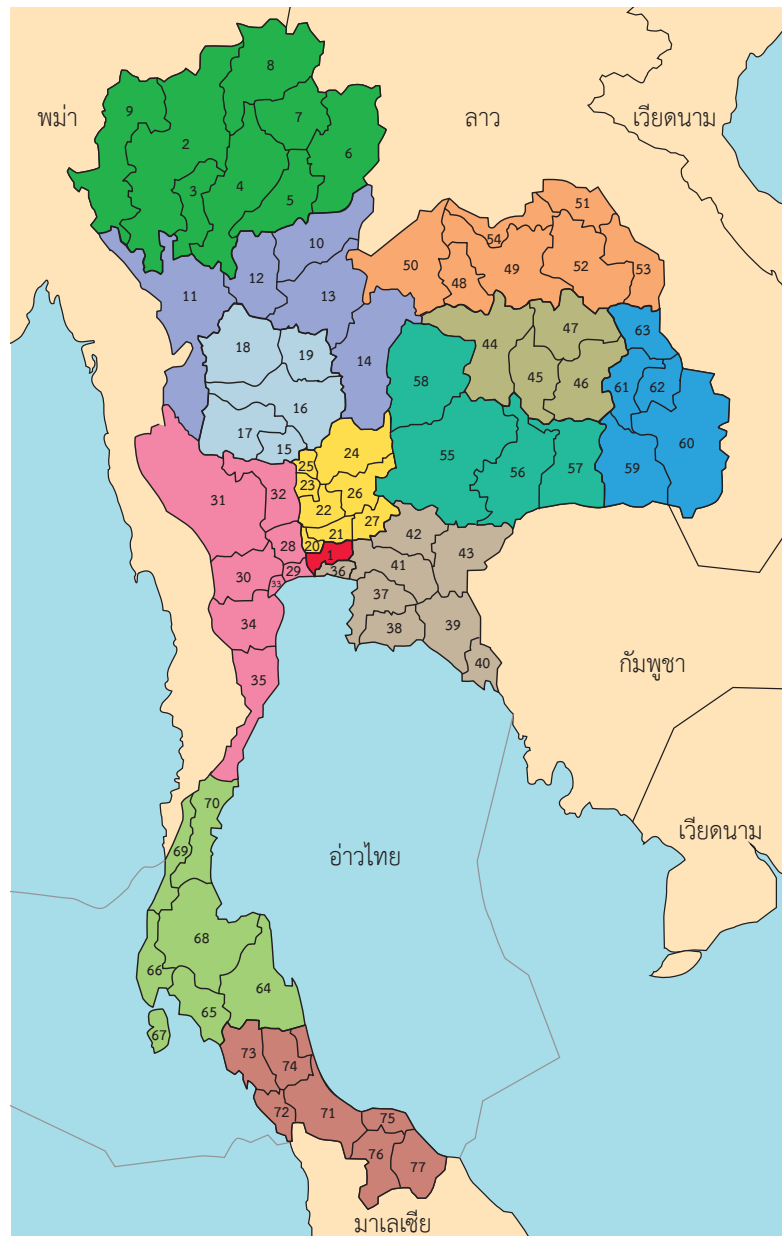
28. นครปฐม
29. สมุทรสาคร
30. ราชบุรี
31. กาญจนบุรี
32. สุพรรณบุรี
33. สมุทรสงคราม
34. เพชรบุรี
35. ประจวบคีรีขันธ์

เขตบริการสุขภาพที่ 6 (8 จังหวัด)

36. สมุทรปราการ
37. ชลบุรี
38. ระยอง
39. จันทบุรี
40. ตราด
41. ฉะเชิงเทรา
42. ปราจีนบุรี
43. สระแก้ว

เขตบริการสุขภาพที่ 7 (4 จังหวัด)

44. ขอนแก่น
45. มหาสารคาม
46. ร้อยเอ็ด
47. กาฬสินธุ์



เขตบริการสุขภาพที่ 8 (7 จังหวัด)

48. หนองบัวลำภู
49. อุตรธานี
50. เลย
51. บึงกาฬ
52. สกลนคร
53. นครพนม
54. หนองคาย

เขตบริการสุขภาพที่ 11 (7 จังหวัด)

64. นครศรีธรรมราช
65. กระบี่
66. พังงา
67. ภูเก็ต
68. สุราษฎร์ธานี
69. ระนอง
70. ชุมพร

เขตบริการสุขภาพที่ 9 (4 จังหวัด)

55. นครราชสีมา
56. บุรีรัมย์
57. สุรินทร์
58. ชัยภูมิ

เขตบริการสุขภาพที่ 12 (7 จังหวัด)

71. สงขลา
72. สตูล
73. ตรัง
74. พัทลุง
75. ปัตตานี
76. ยะลา
77. นราธิวาส

เขตบริการสุขภาพที่ 10 (5 จังหวัด)

59. ศรีสะเกษ
60. อุบลราชธานี
61. ยโสธร
62. อำนาจเจริญ
63. มุกดาหาร

THAILAND MAP

1. Bangkok

Health Service Network 1 (8 Provinces)

2. Chaing Mai
3. Lamphun
4. Lampang
5. Phrae
6. Nan
7. Phayao
8. Chiang Rai
9. Mae Hong Son

Health Service Network 2 (5 Provinces)

10. Uttaradit
11. Tak
12. Sukhothai
13. Phitsanulok
14. Phetchabun

Health Service Network 3 (5 Provinces)

15. Chai Nat
16. Nakhon Sawan
17. Uthai Thani
18. Kamphaeng Phet
19. Pichit

Health Service Network 4 (8 Provinces)

20. Nonthaburi
21. Pathum Thani
22. Phra Nakhon Si Ayutthaya
23. Ang Thong
24. Lop Buri
25. Sing Buri
26. Saraburi
27. Nakhon Nayok

Health Service Network 5 (8 Provinces)

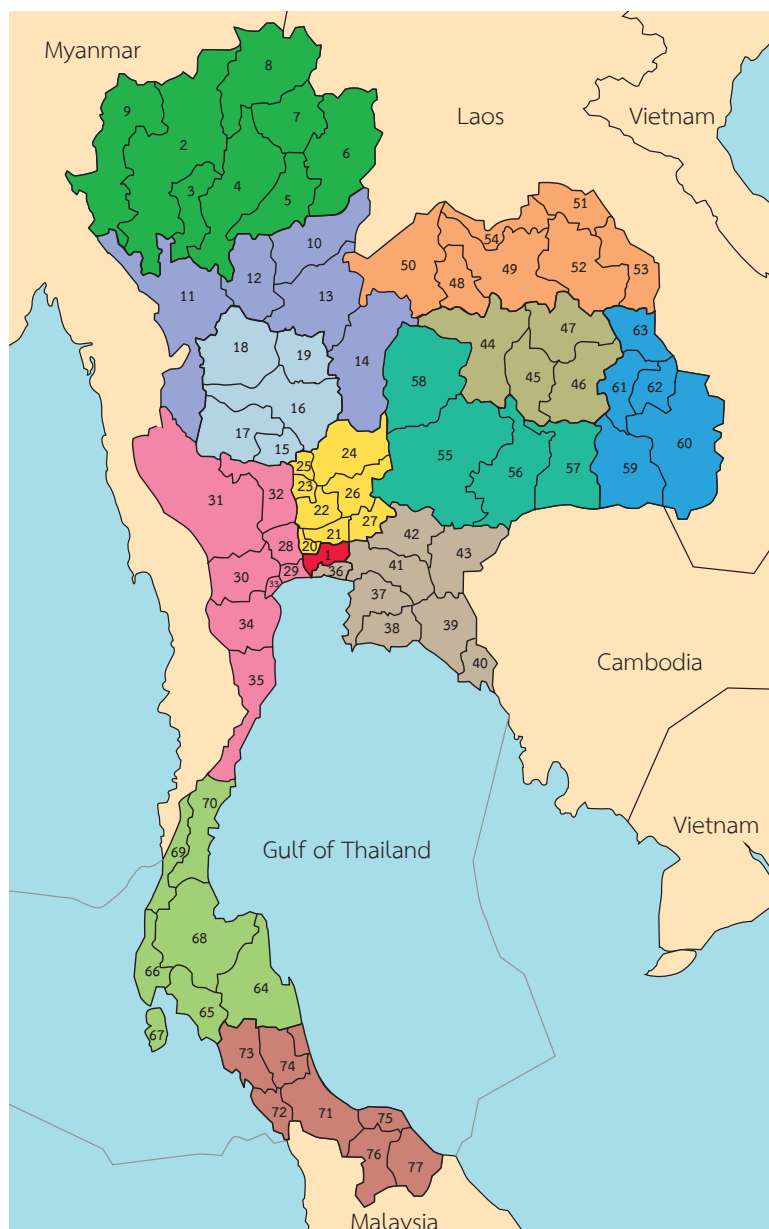
28. Nakhon Pathom
29. Samut Sakhon
30. Ratchaburi
31. Kanchanaburi
32. Suphan Buri
33. Samut Songkhram
34. Phetchaburi
35. Prachuap Khiri Khan

Health Service Network 6 (8 Provinces)

36. Samut Prakan
37. Chon Buri
38. Rayong
39. Chanthaburi
40. Trat
41. Chachoengsao
42. Prachin Buri
43. Sa Kaeo

Health Service Network 7 (4 Provinces)

44. Khon Kaen
45. Maha Sarakham
46. Roi Et
47. Kalasin



Health Service Network 8 (7 Provinces)

48. Nong Bua Lam Phu
49. Udon Thani
50. Loei
51. Bueng Kan
52. Sakon Nakhon
53. Nakhon Phanom
54. Nong Khai

Health Service Network 9 (4 Provinces)

55. Nakhon Ratchasima
56. Buri Ram
57. Surin
58. Chaiyaphum

Health Service Network 10 (5 Provinces)

59. Si Sa Ket
60. Ubon Ratchathani
61. Yasothon
62. Amnat Charoen
63. Mukdahan

Health Service Network 11 (7 Provinces)

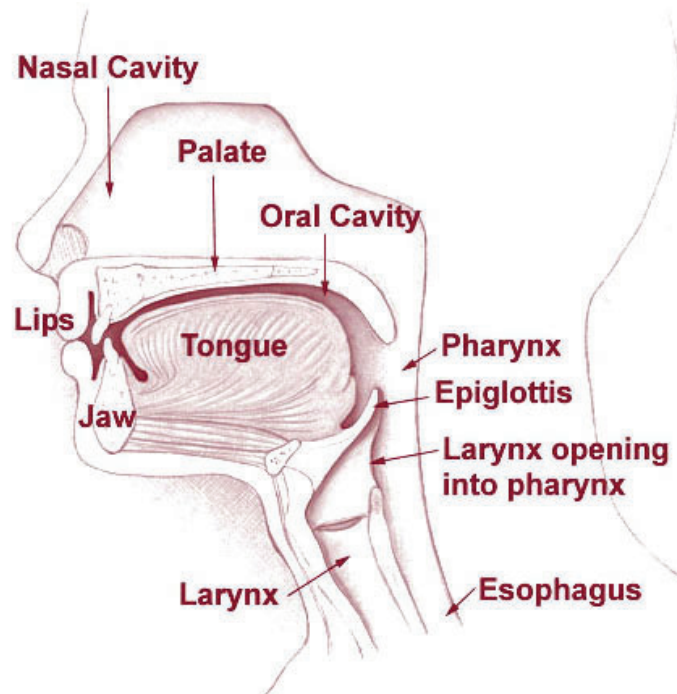
64. Nakhon Si Thammarat
65. Krabi
66. Phang-nga
67. Phuket
68. Surat Thani
69. Ranong
70. Chumphon

Health Service Network 12 (7 Provinces)

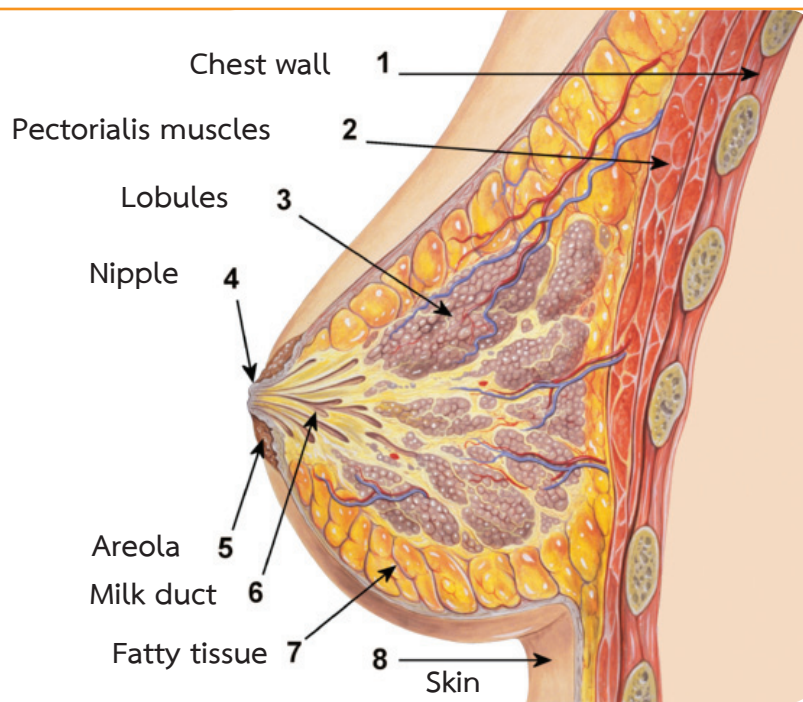
71. Songkhla
72. Satun
73. Trang
74. Phatthalung
75. Pattani
76. Yala
77. Narathiwat

กายวิภาคร่างกายมนุษย์

Anatomy of the Human Body



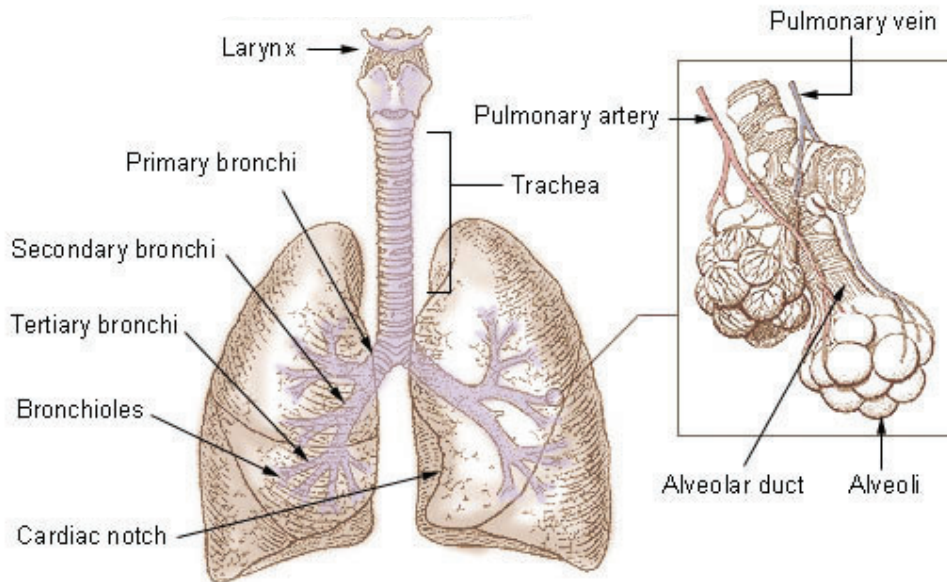
Head and Neck



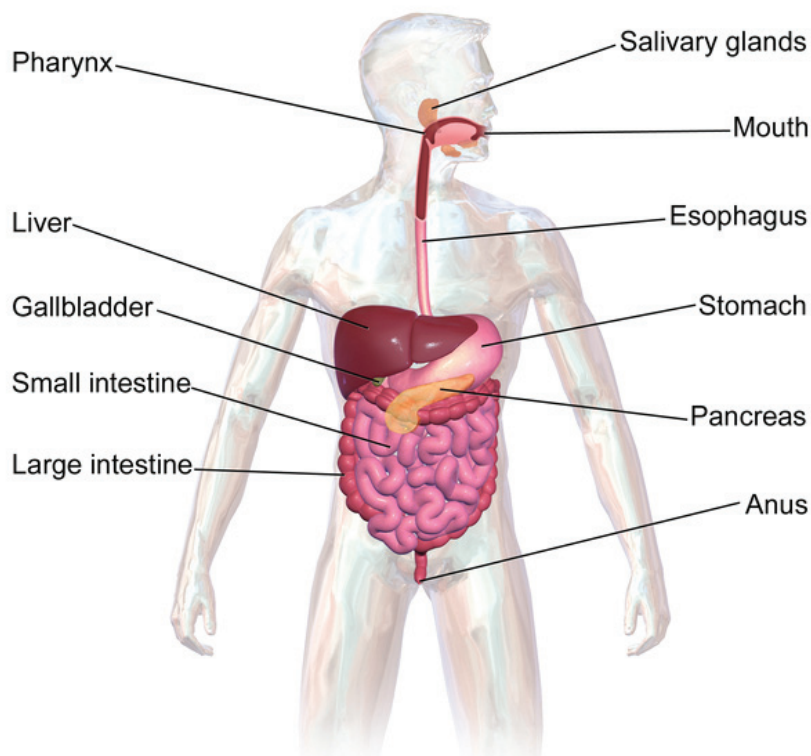
Breast

กายวิภาคร่างกายมนุษย์

Anatomy of the Human Body



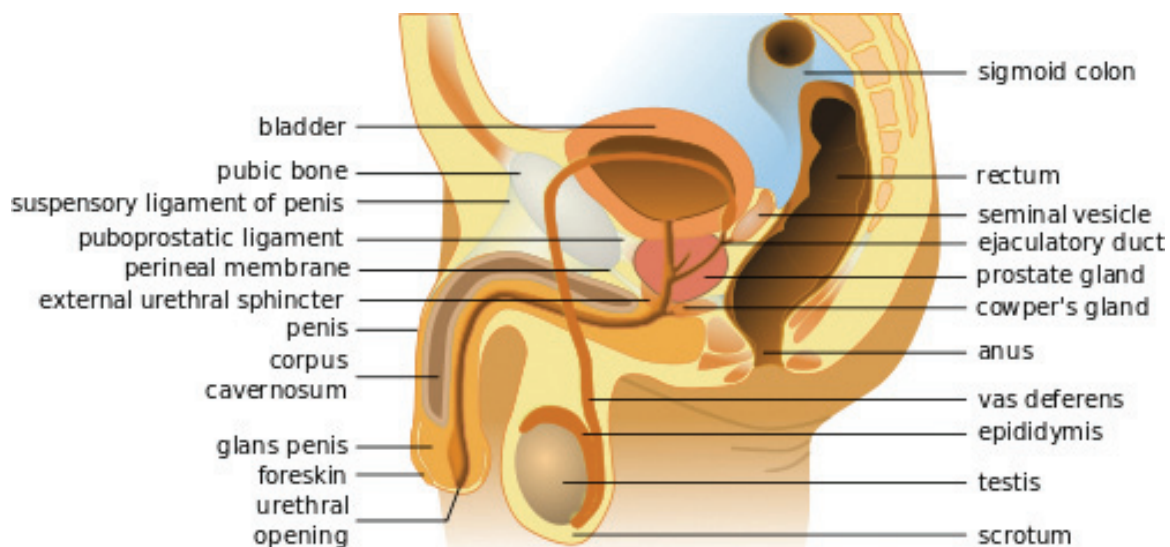
Bronchi, Bronchial Tree and Lungs



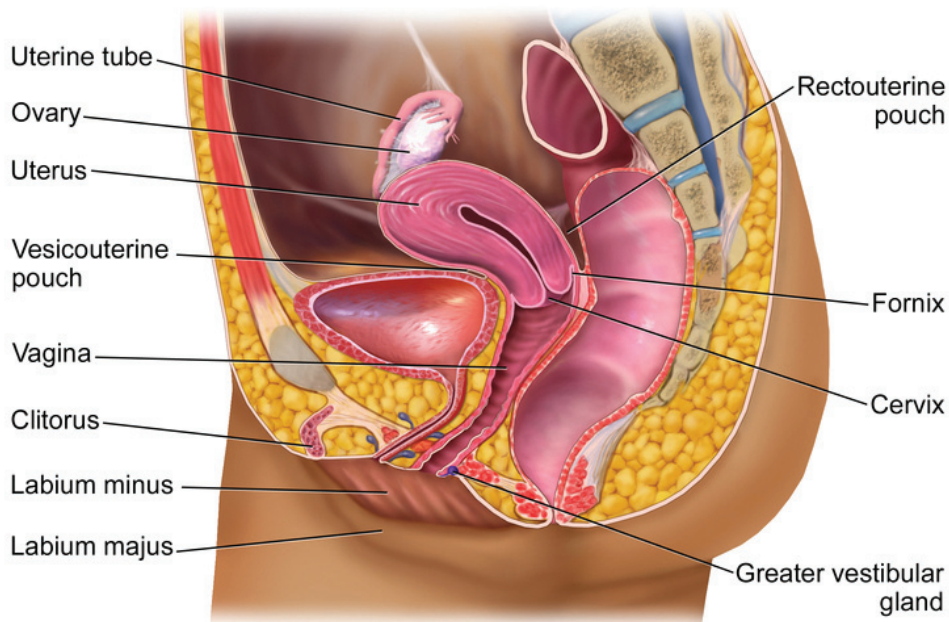
The Component of Digestive System

กายวิภาคร่างกายมนุษย์

Anatomy of the Human Body

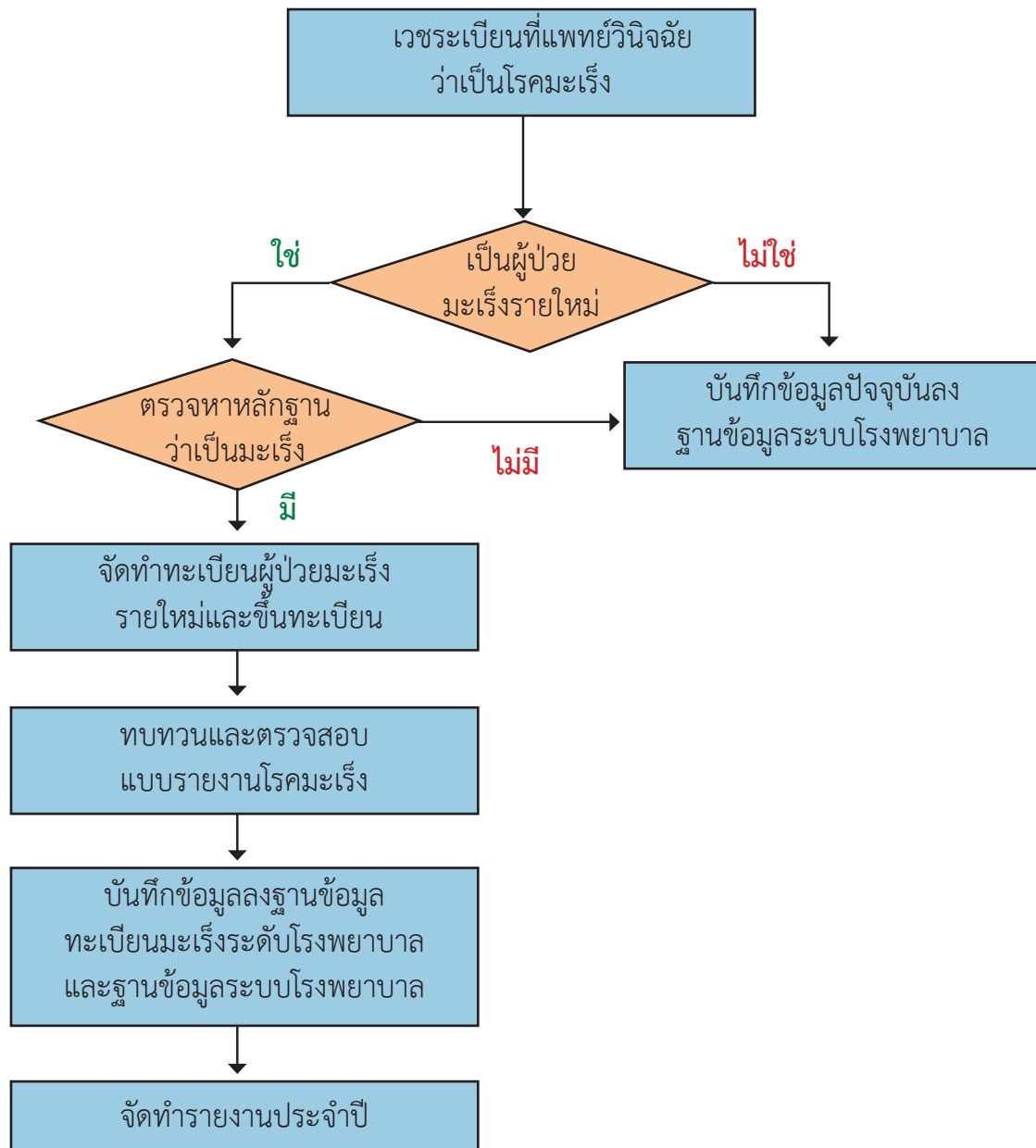


The Male Reproductive System



The Female Reproductive System

ขั้นตอนการจัดทำทะเบียนมะเร็งระดับโรงพยาบาล สถาบันมะเร็งแห่งชาติ



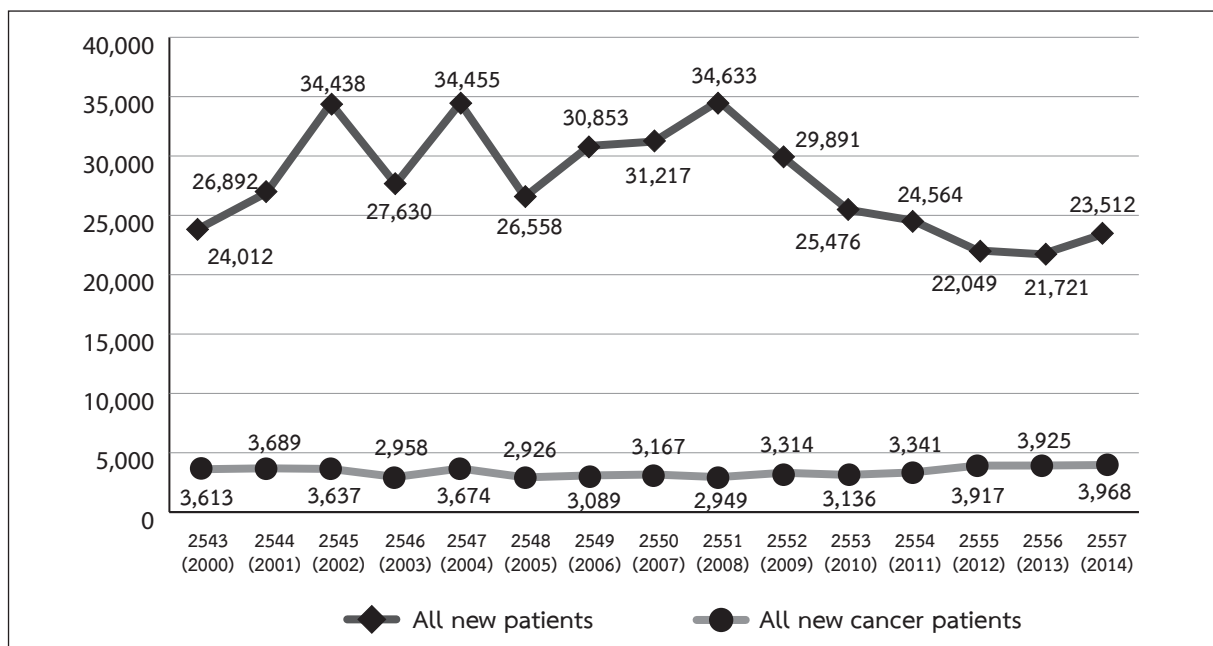
ตาราง 1 จำนวนผู้ป่วยรายใหม่ที่มาใช้บริการ พ.ศ. 2557
Table 1 Number of all new patients: 2014

| ประเภทผู้ป่วย (Type of patient) | จำนวน (No.) | % |
|--|-------------|-------|
| จำนวนผู้ป่วยรายใหม่ที่มาใช้บริการ (All new patients) | 23,512 | 100 |
| จำนวนผู้ป่วยโรคมะเร็งรายใหม่ที่มาใช้บริการ (All new cancer patients) | 3,968 | 16.88 |

ตาราง 2 จำนวนผู้ป่วยรายใหม่ที่มาใช้บริการ พ.ศ. 2548 – 2557
Table 2 Number of all new patients : 2005 – 2014

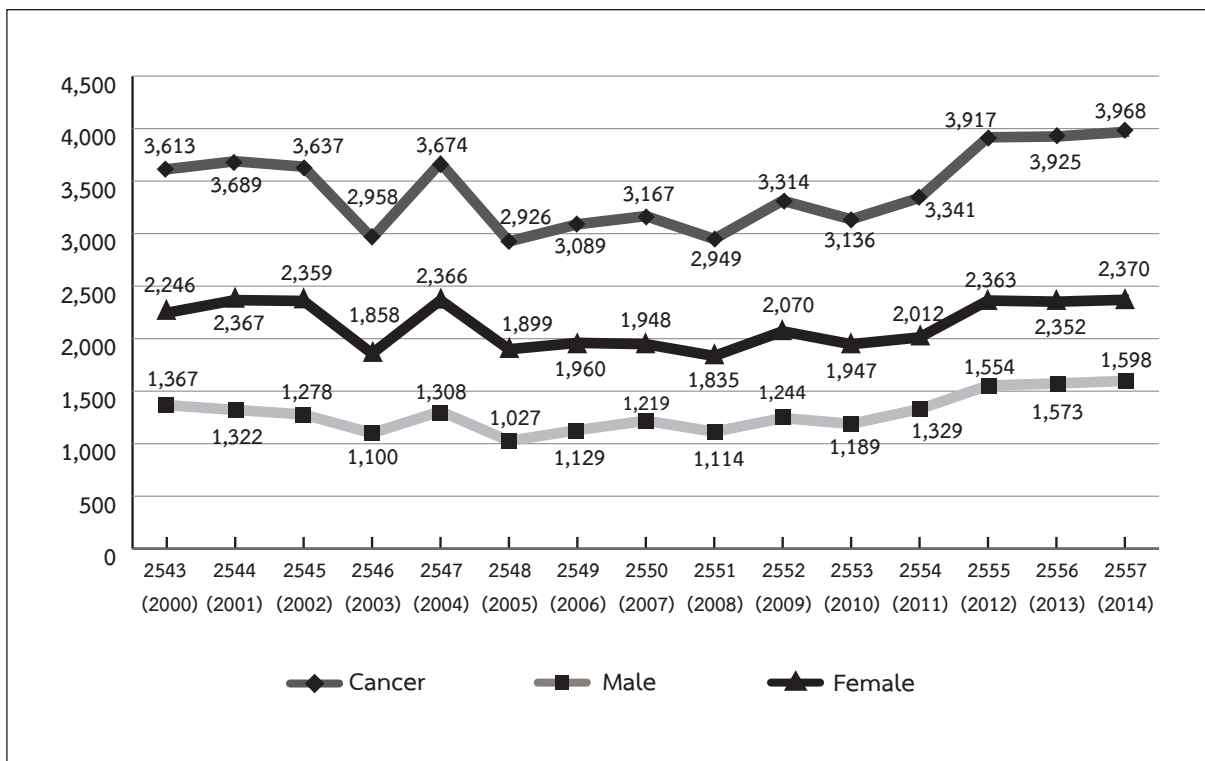
| Year | ผู้ป่วยใหม่ New Patient | ผู้ป่วยมะเร็ง New Case | % Case | Male | | Female | |
|-------------|----------------------------|---------------------------|-----------|-------|------|--------|-------|
| | | | | No. | % | No. | % |
| 2548 (2005) | 26,558 | 2,926 | 11.01 | 1,027 | 3.87 | 1,899 | 7.15 |
| 2549 (2006) | 30,853 | 3,089 | 10.01 | 1,129 | 3.66 | 1,960 | 6.35 |
| 2550 (2007) | 31,217 | 3,167 | 10.15 | 1,219 | 3.90 | 1,948 | 6.24 |
| 2551 (2008) | 34,633 | 2,949 | 8.52 | 1,114 | 3.22 | 1,835 | 5.30 |
| 2552 (2009) | 29,891 | 3,314 | 11.09 | 1,244 | 4.16 | 2,070 | 6.93 |
| 2553 (2010) | 25,476 | 3,136 | 12.31 | 1,189 | 4.67 | 1,947 | 7.64 |
| 2554 (2011) | 24,564 | 3,341 | 13.60 | 1,329 | 5.41 | 2,012 | 8.19 |
| 2555 (2012) | 22,049 | 3,917 | 17.77 | 1,554 | 7.05 | 2,363 | 10.72 |
| 2556 (2013) | 21,721 | 3,925 | 18.07 | 1,573 | 7.24 | 2,352 | 10.83 |
| 2557 (2014) | 23,512 | 3,968 | 16.88 | 1,598 | 6.80 | 2,370 | 10.08 |

แผนภูมิ 1 แนวโน้มจำนวนผู้ป่วยรายใหม่ที่มาใช้บริการ พ.ศ. 2543 – 2557
Figure 1 Trend of number of all new patients: 2000 – 2014



หมายเหตุ ตั้งแต่ พ.ศ. 2553 จำนวนผู้ป่วยรายใหม่ที่มาใช้บริการ คือ จำนวนผู้ป่วยรายใหม่ที่มาใช้บริการจริง เท่านั้น

แผนภูมิ 2 แนวโน้มจำนวนผู้ป่วยมะเร็งรายใหม่ที่มาใช้บริการ จำแนกตามเพศ พ.ศ. 2543 – 2557
 Figure 2 Trend of number of all new cancer patients by sex: 2000 – 2014



ตาราง 3 จำนวนผู้ป่วยมะเร็งรายใหม่ 15 อันดับแรก จำแนกตามเพศ พ.ศ. 2557
 Table 3 The leading site of new cancer patient by sex: 2014

| Ordinal | Site | Male | | Female | | Total | |
|---------|---------------------------------|------|------|--------|-------|-------|-------|
| | | No. | % | No. | % | No. | % |
| 1 | Breast | 1 | 0.03 | 1,005 | 25.33 | 1,006 | 25.35 |
| 2 | Colon & Rectum | 275 | 6.93 | 208 | 5.24 | 483 | 12.17 |
| 3 | Trachea, Bronchus & Lung | 271 | 6.83 | 154 | 3.88 | 425 | 10.71 |
| 4 | Liver & Intrahepatic bile ducts | 258 | 6.50 | 90 | 2.27 | 348 | 8.77 |
| 5 | Cervix uteri | 0 | 0 | 288 | 7.26 | 288 | 7.26 |
| 6 | Lip & Oral cavity | 68 | 1.71 | 56 | 1.41 | 124 | 3.13 |
| 7 | Corpus uteri | 0 | 0 | 109 | 2.75 | 109 | 2.75 |
| 8 | Non-Hodgkin's lymphoma | 53 | 1.34 | 47 | 1.18 | 100 | 2.52 |
| 9 | Stomach | 54 | 1.36 | 44 | 1.11 | 98 | 2.47 |
| 10 | Esophagus | 81 | 2.04 | 13 | 0.33 | 94 | 2.37 |
| 11 | Nasopharynx | 65 | 1.64 | 20 | 0.50 | 85 | 2.14 |
| 12 | Ovary | 0 | 0 | 82 | 2.07 | 82 | 2.07 |
| 13 | Skin | 43 | 1.08 | 33 | 0.83 | 76 | 1.92 |
| 14 | Oropharynx | 56 | 1.41 | 15 | 0.38 | 71 | 1.79 |
| 15 | Prostate gland | 70 | 1.76 | 0 | 0 | 70 | 1.76 |

ตาราง 4 จำนวนผู้ป่วยมะเร็งร้ายใหม่ 15 อันดับแรกในเพศชาย พ.ศ. 2557

Table 4 The leading site of new cancer patient in male: 2014

| Ordinal | Site | No. | % |
|---------|---------------------------------|-----|-------|
| 1. | Colon & Rectum | 275 | 17.21 |
| 2. | Trachea, Bronchus & Lung | 271 | 16.96 |
| 3. | Liver & Intrahepatic bile ducts | 258 | 16.15 |
| 4. | Esophagus | 81 | 5.07 |
| 5. | Prostate gland | 70 | 4.38 |
| 6. | Lip & Oral cavity | 68 | 4.26 |
| 7. | Nasopharynx | 65 | 4.07 |
| 8. | Oropharynx | 56 | 3.50 |
| 9. | Stomach | 54 | 3.38 |
| 10. | Non-Hodgkin's lymphoma | 53 | 3.32 |
| 11. | Skin | 43 | 2.69 |
| 12. | Larynx | 38 | 2.38 |
| 13. | Mesothelial & Soft tissue | 33 | 2.07 |
| 14. | Brain | 24 | 1.50 |
| 15. | Hypopharynx | 24 | 1.50 |

ตาราง 5 จำนวนผู้ป่วยมะเร็งร้ายใหม่ 15 อันดับแรกในเพศหญิง พ.ศ. 2557

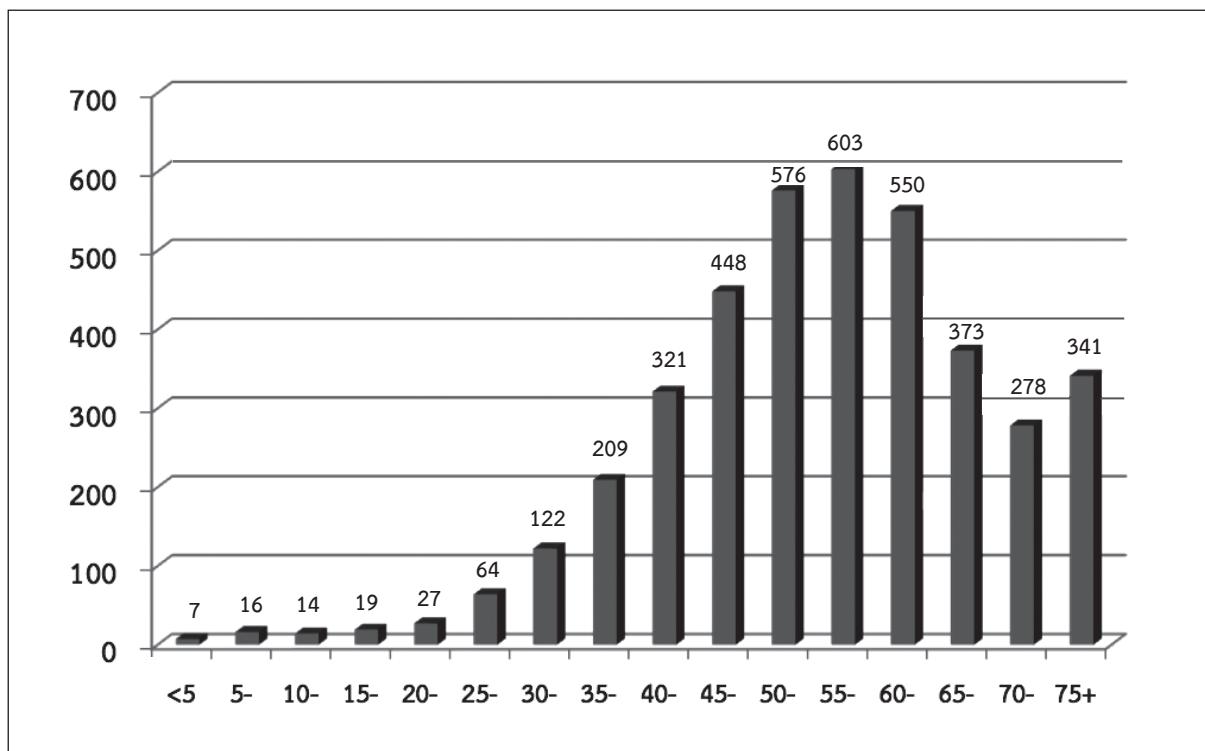
Table 5 The leading site of new cancer patient in female: 2014

| Ordinal | Site | No. | % |
|---------|---------------------------------|-------|-------|
| 1. | Breast | 1,005 | 42.41 |
| 2. | Cervix uteri | 288 | 12.15 |
| 3. | Colon & Rectum | 208 | 8.78 |
| 4. | Trachea, Bronchus & Lung | 154 | 6.50 |
| 5. | Corpus uteri | 109 | 4.60 |
| 6. | Liver & Intrahepatic bile ducts | 90 | 3.80 |
| 7. | Ovary | 82 | 3.46 |
| 8. | Lip & Oral cavity | 56 | 2.36 |
| 9. | Thyroid gland | 53 | 2.24 |
| 10. | Non-Hodgkin's lymphoma | 47 | 1.98 |
| 11. | Stomach | 44 | 1.86 |
| 12. | Skin | 33 | 1.39 |
| 13. | Mesothelial & Soft tissue | 28 | 1.18 |
| 14. | Pancreas | 24 | 1.01 |
| 15. | Nasopharynx | 20 | 0.84 |

ตาราง 6 จำนวนผู้ป่วยมะเร็งร้ายใหม่ จำแนกตามกลุ่มอายุและเพศ พ.ศ. 2557
 Table 6 Number of new cancer patient by age group and sex: 2014

| Age Group | Male | | Female | | Total | |
|--------------|--------------|--------------|--------------|--------------|--------------|------------|
| | No. | % | No. | % | No. | % |
| 0 - 4 | 4 | 0.10 | 3 | 0.08 | 7 | 0.18 |
| 5 - 9 | 14 | 0.35 | 2 | 0.05 | 16 | 0.40 |
| 10 - 14 | 13 | 0.33 | 1 | 0.03 | 14 | 0.35 |
| 15 - 19 | 10 | 0.25 | 9 | 0.23 | 19 | 0.48 |
| 20 - 24 | 11 | 0.28 | 16 | 0.40 | 27 | 0.68 |
| 25 - 29 | 16 | 0.40 | 48 | 1.21 | 64 | 1.61 |
| 30 - 34 | 31 | 0.78 | 91 | 2.29 | 122 | 3.07 |
| 35 - 39 | 71 | 1.79 | 138 | 3.48 | 209 | 5.27 |
| 40 - 44 | 90 | 2.27 | 231 | 5.82 | 321 | 8.09 |
| 45 - 49 | 134 | 3.38 | 314 | 7.91 | 448 | 11.29 |
| 50 - 54 | 223 | 5.62 | 353 | 8.90 | 576 | 14.52 |
| 55 - 59 | 241 | 6.07 | 362 | 9.12 | 603 | 15.20 |
| 60 - 64 | 252 | 6.35 | 298 | 7.51 | 550 | 13.86 |
| 65 - 69 | 183 | 4.61 | 190 | 4.79 | 373 | 9.40 |
| 70 - 74 | 128 | 3.23 | 150 | 3.78 | 278 | 7.01 |
| 75+ | 177 | 4.46 | 164 | 4.13 | 341 | 8.59 |
| Total | 1,598 | 40.27 | 2,370 | 59.73 | 3,968 | 100 |

แผนภูมิ 3 จำนวนผู้ป่วยมะเร็งร้ายใหม่ จำแนกตามช่วงอายุ พ.ศ. 2557
 Figure 3 Number of new cancer patient by age group: 2014



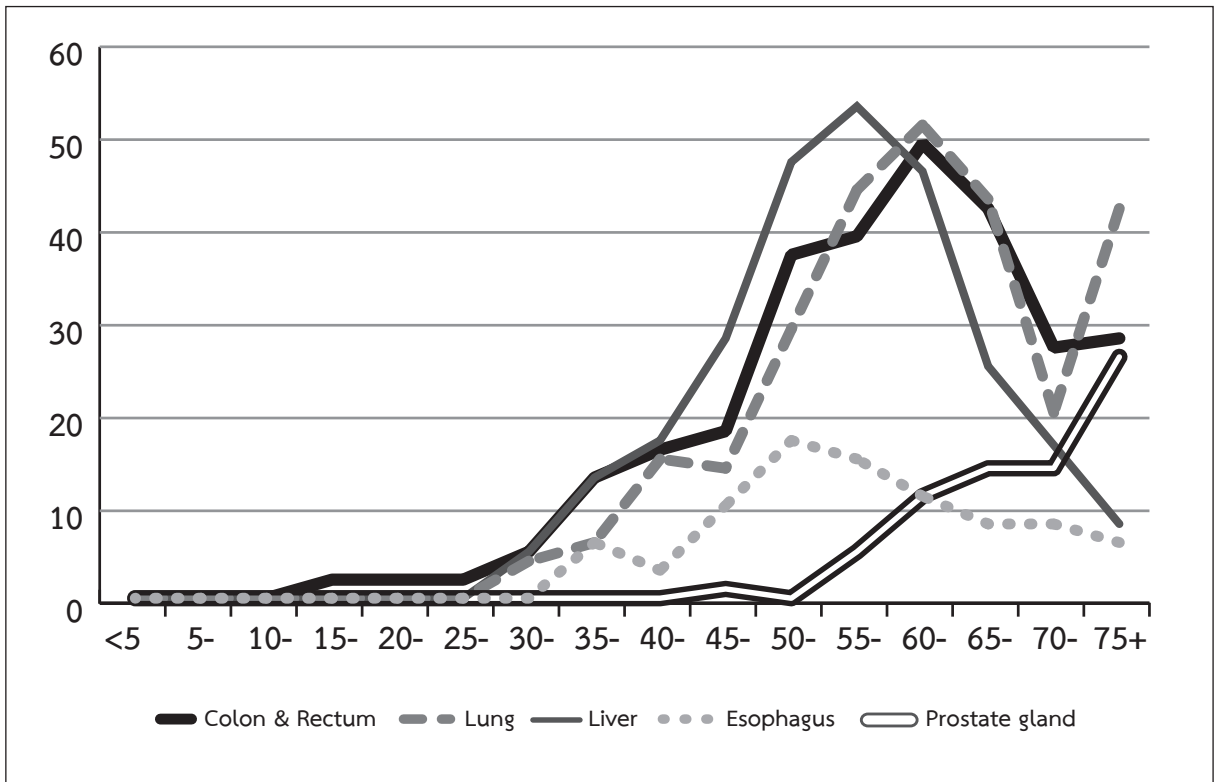
ตาราง 7 จำนวนผู้ป่วยมะเร็งร้ายใหม่ จำแนกตามกลุ่มอายุและตำแหน่งอวัยวะในเพศชาย พ.ศ. 2557
 Table 7 Number of new cancer patient by age group and site in male: 2014

| ICD-10 | Site | <5 | 5- | 10- | 15- | 20- | 25- | 30- | 35- | 40- | 45- | 50- | 55- | 60- | 65- | 70- | 75+ | Total |
|--------------|--------------------------------|----------|-----------|-----------|-----------|-----------|-----------|-----------|-----------|-----------|------------|------------|------------|------------|------------|------------|------------|--------------|
| C00, C02-C06 | Lip & Oral cavity | 0 | 0 | 0 | 0 | 0 | 0 | 0 | 3 | 5 | 9 | 13 | 7 | 12 | 7 | 6 | 6 | 68 |
| C07-C08 | Major salivary gland | 0 | 0 | 0 | 0 | 0 | 1 | 1 | 1 | 0 | 1 | 1 | 1 | 0 | 0 | 0 | 0 | 6 |
| C09-C10 | Oropharynx | 0 | 0 | 0 | 0 | 0 | 0 | 1 | 4 | 3 | 5 | 14 | 9 | 8 | 3 | 4 | 5 | 56 |
| C11 | Nasopharynx | 0 | 0 | 1 | 0 | 0 | 1 | 5 | 4 | 6 | 11 | 13 | 6 | 9 | 3 | 2 | 4 | 65 |
| C12-C13 | Hypopharynx | 0 | 0 | 0 | 0 | 0 | 0 | 0 | 1 | 0 | 4 | 4 | 6 | 4 | 0 | 3 | 2 | 24 |
| C15 | Esophagus | 0 | 0 | 0 | 0 | 0 | 0 | 0 | 5 | 3 | 9 | 16 | 15 | 11 | 8 | 8 | 6 | 81 |
| C16 | Stomach | 0 | 0 | 0 | 0 | 0 | 1 | 1 | 1 | 2 | 5 | 6 | 9 | 9 | 7 | 6 | 7 | 54 |
| C17 | Small intestine | 0 | 0 | 0 | 0 | 0 | 0 | 0 | 0 | 0 | 1 | 0 | 0 | 2 | 0 | 0 | 0 | 3 |
| C18-C20 | Colon & Rectum | 0 | 0 | 0 | 2 | 2 | 2 | 5 | 12 | 15 | 17 | 35 | 39 | 49 | 43 | 26 | 28 | 275 |
| C21 | Anus | 0 | 0 | 0 | 0 | 0 | 0 | 0 | 1 | 0 | 0 | 0 | 1 | 0 | 0 | 1 | 0 | 3 |
| C22 | Liver & bile ducts | 0 | 0 | 0 | 0 | 0 | 1 | 5 | 12 | 16 | 29 | 46 | 53 | 46 | 25 | 17 | 8 | 258 |
| C23-C24 | Gall bladder | 0 | 0 | 0 | 0 | 0 | 0 | 0 | 0 | 0 | 1 | 0 | 1 | 0 | 2 | 1 | 3 | 8 |
| C25 | Pancreas | 0 | 0 | 0 | 0 | 0 | 0 | 0 | 0 | 0 | 3 | 3 | 2 | 3 | 3 | 3 | 2 | 19 |
| C30-C31 | Nasal cavity & Sinuses | 0 | 0 | 0 | 0 | 0 | 0 | 0 | 0 | 2 | 2 | 0 | 1 | 2 | 2 | 1 | 1 | 11 |
| C32 | Larynx | 0 | 0 | 0 | 0 | 0 | 0 | 0 | 1 | 0 | 3 | 6 | 9 | 6 | 3 | 2 | 8 | 38 |
| C33-C34 | Lung | 0 | 0 | 0 | 0 | 0 | 0 | 4 | 6 | 15 | 13 | 30 | 44 | 51 | 43 | 20 | 45 | 271 |
| C37-C39 | Intrathoracic organs | 0 | 0 | 0 | 0 | 0 | 1 | 0 | 0 | 0 | 0 | 1 | 0 | 0 | 0 | 0 | 1 | 3 |
| C40-C41 | Bone & Articular cartilage | 0 | 0 | 0 | 2 | 0 | 1 | 1 | 0 | 0 | 0 | 1 | 0 | 0 | 0 | 0 | 1 | 6 |
| C43-C44 | Skin | 0 | 0 | 0 | 0 | 1 | 0 | 0 | 1 | 1 | 2 | 6 | 5 | 4 | 4 | 5 | 14 | 43 |
| C45-C49 | Mesothelial & Soft tissue | 0 | 1 | 0 | 1 | 0 | 3 | 1 | 2 | 5 | 4 | 4 | 7 | 2 | 1 | 1 | 1 | 33 |
| C50 | Breast | 0 | 0 | 0 | 0 | 0 | 0 | 0 | 0 | 1 | 0 | 0 | 0 | 0 | 0 | 0 | 0 | 1 |
| C60, C62-C63 | Other male genital organs | 0 | 0 | 1 | 2 | 4 | 1 | 3 | 3 | 1 | 0 | 2 | 3 | 1 | 0 | 0 | 0 | 21 |
| C61 | Prostate gland | 0 | 0 | 0 | 0 | 0 | 0 | 0 | 0 | 0 | 1 | 0 | 5 | 11 | 14 | 14 | 25 | 70 |
| C64 | Kidney | 1 | 1 | 0 | 0 | 0 | 0 | 0 | 0 | 1 | 1 | 1 | 1 | 1 | 0 | 0 | 0 | 7 |
| C65-C66 | Urinary tract | 0 | 0 | 0 | 0 | 0 | 0 | 0 | 0 | 0 | 0 | 0 | 2 | 0 | 1 | 1 | 0 | 4 |
| C67 | Bladder | 0 | 0 | 0 | 0 | 0 | 0 | 0 | 0 | 1 | 2 | 2 | 3 | 5 | 5 | 1 | 4 | 23 |
| C71 | Brain | 0 | 2 | 3 | 0 | 0 | 2 | 0 | 5 | 0 | 1 | 5 | 2 | 2 | 1 | 1 | 0 | 24 |
| C73 | Thyroid gland | 0 | 0 | 0 | 1 | 0 | 0 | 1 | 1 | 5 | 1 | 1 | 1 | 2 | 1 | 1 | 1 | 16 |
| C80 | Without specification | 0 | 0 | 1 | 1 | 0 | 0 | 0 | 1 | 0 | 2 | 3 | 2 | 5 | 2 | 0 | 1 | 18 |
| C81 | Hodgkin's disease | 0 | 0 | 1 | 1 | 1 | 0 | 2 | 1 | 0 | 1 | 0 | 0 | 0 | 0 | 0 | 0 | 7 |
| C82-C86 | Non-Hodgkin's lymphoma | 0 | 2 | 1 | 0 | 1 | 2 | 1 | 6 | 5 | 3 | 9 | 7 | 6 | 3 | 3 | 4 | 53 |
| C90 | Multiple myeloma & Plasma cell | 0 | 0 | 0 | 0 | 0 | 0 | 0 | 0 | 1 | 1 | 0 | 0 | 1 | 2 | 1 | 0 | 6 |
| C91-C95 | Leukaemia | 3 | 8 | 5 | 0 | 1 | 0 | 0 | 0 | 1 | 1 | 1 | 0 | 0 | 0 | 0 | 0 | 20 |
| | Other | 0 | 0 | 0 | 0 | 1 | 0 | 0 | 0 | 1 | 1 | 0 | 0 | 0 | 0 | 0 | 0 | 3 |
| | Total | 4 | 14 | 13 | 10 | 11 | 16 | 31 | 71 | 90 | 134 | 223 | 241 | 252 | 183 | 128 | 177 | 1,598 |

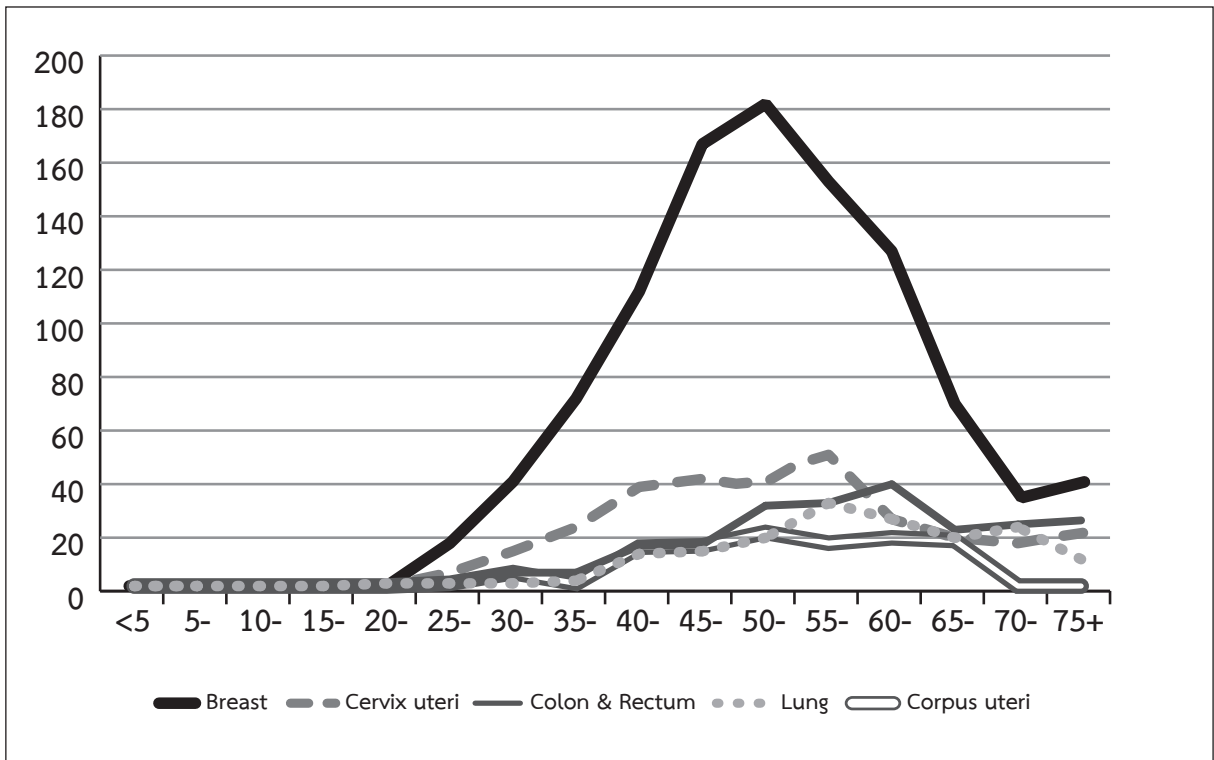
ตาราง 8 จำนวนผู้ป่วยมะเร็งรายใหม่ จำแนกตามกลุ่มอายุและตำแหน่งอวัยวะในเพศหญิง พ.ศ. 2557
 Table 8 Number of new cancer patient by age group and site in female: 2014

| ICD10 | Site | <5 | 5- | 10- | 15- | 20- | 25- | 30- | 35- | 40- | 45- | 50- | 55- | 60- | 65- | 70- | 75+ | Total |
|------------------|--------------------------------|----------|----------|----------|----------|-----------|-----------|-----------|------------|------------|------------|------------|------------|------------|------------|------------|------------|--------------|
| C00, C02-C06 | Lip & Oral cavity | 0 | 0 | 0 | 0 | 1 | 1 | 1 | 1 | 7 | 4 | 3 | 6 | 4 | 4 | 9 | 15 | 56 |
| C07-C08 | Major salivary gland | 0 | 0 | 0 | 0 | 0 | 0 | 0 | 0 | 0 | 1 | 1 | 0 | 0 | 1 | 0 | 0 | 3 |
| C09-C10 | Oropharynx | 0 | 0 | 0 | 0 | 0 | 0 | 0 | 1 | 2 | 0 | 2 | 4 | 1 | 1 | 2 | 2 | 15 |
| C11 | Nasopharynx | 0 | 0 | 0 | 1 | 2 | 1 | 0 | 0 | 1 | 6 | 3 | 3 | 1 | 0 | 2 | 0 | 20 |
| C12-C13 | Hypopharynx | 0 | 0 | 0 | 0 | 0 | 0 | 0 | 0 | 0 | 0 | 0 | 0 | 2 | 0 | 0 | 0 | 2 |
| C15 | Esophagus | 0 | 0 | 0 | 0 | 0 | 0 | 0 | 0 | 1 | 1 | 1 | 5 | 0 | 1 | 1 | 3 | 13 |
| C16 | Stomach | 0 | 0 | 0 | 0 | 0 | 1 | 3 | 2 | 4 | 7 | 5 | 8 | 5 | 3 | 3 | 3 | 44 |
| C18-C20 | Colon & Rectum | 0 | 0 | 0 | 1 | 2 | 2 | 1 | 6 | 16 | 15 | 29 | 30 | 38 | 20 | 23 | 25 | 208 |
| C21 | Anus | 0 | 0 | 0 | 0 | 0 | 0 | 0 | 1 | 1 | 1 | 0 | 0 | 2 | 2 | 0 | 0 | 7 |
| C22 | Liver & bile ducts | 0 | 0 | 0 | 0 | 0 | 1 | 0 | 6 | 6 | 4 | 16 | 16 | 10 | 8 | 11 | 12 | 90 |
| C23-C24 | Gall bladder & Biliary tract | 0 | 0 | 0 | 0 | 0 | 0 | 0 | 0 | 0 | 1 | 0 | 3 | 1 | 1 | 0 | 2 | 8 |
| C25 | Pancreas | 0 | 0 | 0 | 0 | 0 | 1 | 0 | 0 | 1 | 2 | 2 | 3 | 5 | 6 | 3 | 1 | 24 |
| C30-C31 | Nasal cavity & Sinuses | 0 | 0 | 0 | 0 | 0 | 0 | 1 | 0 | 0 | 1 | 0 | 2 | 1 | 0 | 0 | 0 | 5 |
| C32 | Larynx | 0 | 0 | 0 | 0 | 0 | 0 | 0 | 0 | 1 | 0 | 0 | 0 | 0 | 0 | 0 | 1 | 2 |
| C33-C34 | Lung | 0 | 0 | 0 | 0 | 0 | 2 | 0 | 5 | 11 | 12 | 20 | 31 | 27 | 16 | 20 | 10 | 154 |
| C40-C41 | Bone & Articularcartilage | 0 | 0 | 1 | 1 | 0 | 0 | 1 | 0 | 0 | 0 | 0 | 0 | 1 | 1 | 0 | 0 | 5 |
| C43-C44 | Skin | 0 | 0 | 0 | 0 | 0 | 0 | 3 | 1 | 2 | 6 | 1 | 3 | 1 | 2 | 6 | 8 | 33 |
| C45-C49 | Mesothelial & Soft tissue | 0 | 0 | 0 | 0 | 0 | 5 | 4 | 1 | 1 | 3 | 4 | 3 | 1 | 3 | 3 | 0 | 28 |
| C50 | Breast | 0 | 0 | 0 | 1 | 0 | 17 | 42 | 75 | 109 | 162 | 181 | 150 | 124 | 68 | 36 | 40 | 1,005 |
| C51-C52, C57-C58 | Other female genital organs | 0 | 0 | 0 | 0 | 0 | 0 | 0 | 0 | 0 | 1 | 1 | 1 | 0 | 2 | 1 | 4 | 10 |
| C53 | Cervix uteri | 0 | 0 | 0 | 0 | 1 | 6 | 15 | 23 | 38 | 42 | 39 | 47 | 25 | 19 | 14 | 19 | 288 |
| C54 | Corpus uteri | 0 | 0 | 0 | 0 | 0 | 0 | 3 | 3 | 13 | 15 | 20 | 15 | 18 | 16 | 3 | 3 | 109 |
| C56 | Ovary | 0 | 0 | 0 | 1 | 2 | 1 | 5 | 4 | 10 | 9 | 10 | 16 | 14 | 2 | 4 | 4 | 82 |
| C64 | Kidney | 1 | 1 | 0 | 0 | 0 | 0 | 0 | 0 | 0 | 0 | 0 | 0 | 2 | 0 | 0 | 0 | 4 |
| C65-C66 | Urinary tract | 0 | 0 | 0 | 0 | 0 | 0 | 0 | 0 | 0 | 0 | 0 | 1 | 0 | 1 | 0 | 0 | 2 |
| C67 | Bladder | 0 | 0 | 0 | 0 | 0 | 0 | 0 | 0 | 0 | 1 | 1 | 0 | 0 | 1 | 1 | 2 | 6 |
| C71 | Brain | 1 | 0 | 0 | 0 | 0 | 0 | 0 | 1 | 2 | 1 | 1 | 0 | 1 | 2 | 0 | 1 | 10 |
| C73 | Thyroid gland | 0 | 0 | 0 | 3 | 3 | 6 | 5 | 5 | 3 | 10 | 6 | 4 | 4 | 0 | 0 | 4 | 53 |
| C80 | Without specification | 0 | 0 | 0 | 0 | 1 | 1 | 1 | 0 | 0 | 1 | 1 | 2 | 2 | 2 | 2 | 1 | 14 |
| C81 | Hodgkin's disease | 0 | 0 | 0 | 0 | 2 | 2 | 3 | 0 | 0 | 0 | 0 | 1 | 0 | 0 | 0 | 0 | 8 |
| C82-C86 | Non-Hodgkin's lymphoma | 0 | 0 | 0 | 0 | 2 | 1 | 3 | 2 | 2 | 6 | 5 | 6 | 6 | 5 | 5 | 4 | 47 |
| C90 | Multiple myeloma & Plasma cell | 0 | 0 | 0 | 0 | 0 | 0 | 0 | 0 | 0 | 1 | 1 | 1 | 0 | 2 | 0 | 0 | 5 |
| C91-C95 | Leukaemia | 1 | 1 | 0 | 1 | 0 | 0 | 0 | 0 | 0 | 1 | 0 | 1 | 0 | 0 | 1 | 0 | 6 |
| | Other | 0 | 0 | 0 | 0 | 0 | 0 | 0 | 1 | 0 | 0 | 0 | 0 | 2 | 1 | 0 | 0 | 4 |
| | Total | 3 | 2 | 1 | 9 | 16 | 48 | 91 | 138 | 231 | 314 | 353 | 362 | 298 | 190 | 150 | 164 | 2,370 |

แผนภูมิ 4 จำนวนผู้ป่วยมะเร็งร้ายใหม่ 5 อันดับแรก จำแนกตามช่วงอายุในเพศชาย พ.ศ. 2557
 Figure 4 The leading site of new cancer patient by sex in male: 2014



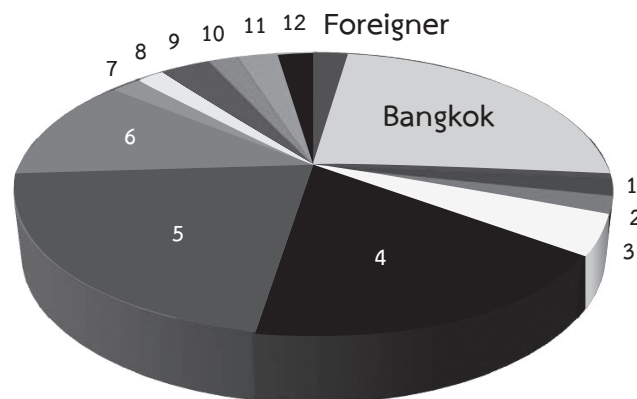
แผนภูมิ 5 จำนวนผู้ป่วยมะเร็งร้ายใหม่ 5 อันดับแรก จำแนกตามช่วงอายุในเพศหญิง พ.ศ. 2557
 Figure 5 The leading site of new cancer patient by sex in female: 2014



ตาราง 9 จำนวนผู้ป่วยมะเร็งรายใหม่ จำแนกตามเขตบริการสุขภาพและเพศ พ.ศ. 2557
 Table 9 Number of new cancer patient by health service network and sex: 2014

| เขตบริการสุขภาพ Health service network | Male | | Female | | Total | |
|---|--------------|--------------|--------------|--------------|--------------|------------|
| | No. | % | No. | % | No. | % |
| กรุงเทพมหานคร (Bangkok) | 399 | 10.06 | 651 | 16.41 | 1,050 | 26.46 |
| 1 | 29 | 0.73 | 46 | 1.16 | 75 | 1.89 |
| 2 | 33 | 0.83 | 57 | 1.44 | 90 | 2.27 |
| 3 | 69 | 1.74 | 92 | 2.32 | 161 | 4.06 |
| 4 | 307 | 7.74 | 408 | 10.28 | 715 | 18.02 |
| 5 | 348 | 8.77 | 481 | 12.12 | 829 | 20.89 |
| 6 | 197 | 4.96 | 291 | 7.33 | 488 | 12.30 |
| 7 | 26 | 0.66 | 66 | 1.66 | 92 | 2.32 |
| 8 | 20 | 0.50 | 41 | 1.03 | 61 | 1.54 |
| 9 | 53 | 1.34 | 82 | 2.07 | 135 | 3.40 |
| 10 | 34 | 0.86 | 43 | 1.08 | 77 | 1.94 |
| 11 | 45 | 1.13 | 58 | 1.46 | 103 | 2.60 |
| 12 | 8 | 0.20 | 19 | 0.48 | 27 | 0.68 |
| ชาวต่างชาติ (Foreigner) | 30 | 0.76 | 35 | 0.88 | 65 | 1.64 |
| Total | 1,598 | 40.27 | 2,370 | 59.73 | 3,968 | 100 |

แผนภูมิ 6 ร้อยละของผู้ป่วยมะเร็งรายใหม่ จำแนกตามเขตบริการสุขภาพ พ.ศ. 2557
 Figure 6 Percent of new cancer patient by health service network: 2014



| Health Service Network | Bangkok | 1 | 2 | 3 | 4 | 5 | 6 | 7 | 8 | 9 | 10 | 11 | 12 | Foreigner |
|------------------------|---------|------|------|------|-------|-------|-------|------|------|------|------|------|------|-----------|
| No. | 1,050 | 75 | 90 | 161 | 715 | 829 | 488 | 92 | 61 | 135 | 77 | 103 | 27 | 65 |
| % | 26.46 | 1.89 | 2.27 | 4.06 | 18.02 | 20.89 | 12.30 | 2.32 | 1.54 | 3.40 | 1.94 | 2.60 | 0.68 | 1.64 |

ตาราง 10 จำนวนผู้ป่วยมะเร็งรายใหม่ จำแนกตามเขตบริการสุขภาพที่ 1 และเพศ พ.ศ. 2557
 Table 10 Number of new cancer patient by health service network 1 and sex: 2014

| Site | Sex | No. % | เขตบริการสุขภาพที่ 1 (Health service network 1) | | | | | | | | Total |
|---------------------------------|--------|----------|---|-------------------------|-------------|-----------------|---------------|----------------------------|------------------|------------------|-------|
| | | | เชียงใหม่ Chiang Rai | เชียงใหม่ Chiang Mai | น่าน Nan | พะเยา Phayao | แพร่ Phrae | แม่ฮ่องสอน Mae Hong Son | ลำปาง Lampang | ลำพูน Lumphun | |
| Breast | Female | No. | 8 | 3 | 2 | 3 | 2 | 0 | 3 | 1 | 22 |
| | | % | 36.36 | 13.64 | 9.09 | 13.64 | 9.09 | 0 | 13.64 | 4.55 | 100 |
| Liver & Intrahepatic bile ducts | Male | No. | 2 | 1 | 0 | 0 | 2 | 0 | 4 | 0 | 9 |
| | | % | 28.57 | 7.14 | 14.29 | 0 | 14.29 | 0 | 28.57 | 7.14 | 100 |
| | Female | No. | 2 | 0 | 2 | 0 | 0 | 0 | 0 | 1 | 5 |
| | | % | 28.57 | 0 | 28.57 | 0 | 0 | 0 | 0 | 14.29 | 100 |
| Sub-total | No. | 4 | 1 | 2 | 0 | 2 | 0 | 4 | 1 | 14 | |
| Colon & Rectum | Male | No. | 2 | 2 | 1 | 2 | 1 | 0 | 0 | 0 | 8 |
| | | % | 40.00 | 20.00 | 10.00 | 20.00 | 10.00 | 0 | 0 | 0 | 100 |
| | Female | No. | 2 | 0 | 0 | 0 | 0 | 0 | 0 | 0 | 2 |
| | | % | 40.00 | 0 | 0 | 0 | 0 | 0 | 0 | 0 | 100 |
| Sub-total | No. | 4 | 2 | 1 | 2 | 1 | 0 | 0 | 0 | 10 | |
| Trachea, Bronchus & Lung | Male | No. | 0 | 1 | 2 | 0 | 2 | 0 | 0 | 0 | 5 |
| | | % | 0 | 12.50 | 37.50 | 0 | 25.00 | 0 | 0 | 0 | 100 |
| | Female | No. | 1 | 0 | 1 | 1 | 0 | 0 | 0 | 0 | 3 |
| | | % | 12.50 | 0 | 12.50 | 12.50 | 0 | 0 | 0 | 0 | 100 |
| Sub-total | No. | 1 | 1 | 3 | 1 | 2 | 0 | 0 | 0 | 8 | |
| Ovary | Female | No. | 1 | 0 | 0 | 1 | 0 | 1 | 0 | 0 | 3 |
| | | % | 33.33 | 0 | 0 | 33.33 | 0 | 33.33 | 0 | 0 | 100 |
| Cervix uteri | Female | No. | 1 | 0 | 2 | 0 | 0 | 0 | 0 | 0 | 3 |
| | | % | 33.33 | 0 | 66.67 | 0 | 0 | 0 | 0 | 0 | 100 |
| Thyroid gland | Female | No. | 1 | 0 | 0 | 0 | 0 | 0 | 0 | 0 | 1 |
| | | % | 100 | 0 | 0 | 0 | 0 | 0 | 0 | 0 | 100 |
| Stomach | Female | No. | 0 | 1 | 0 | 0 | 0 | 0 | 0 | 0 | 1 |
| | | % | 0 | 100 | 0 | 0 | 0 | 0 | 0 | 0 | 100 |
| Pancreas | Male | No. | 0 | 0 | 0 | 0 | 1 | 0 | 0 | 0 | 1 |
| | | % | 0 | 0 | 0 | 0 | 100 | 0 | 0 | 0 | 100 |
| Other female genital organs | Female | No. | 0 | 0 | 0 | 1 | 0 | 0 | 0 | 0 | 1 |
| | | % | 0 | 0 | 0 | 100 | 0 | 0 | 0 | 0 | 100 |
| Oropharynx | Male | No. | 0 | 1 | 0 | 0 | 0 | 0 | 0 | 0 | 1 |
| | | % | 0 | 100 | 0 | 0 | 0 | 0 | 0 | 0 | 100 |
| Non-Hodgkin's lymphoma | Female | No. | 0 | 0 | 0 | 0 | 1 | 0 | 0 | 0 | 1 |
| | | % | 0 | 0 | 0 | 0 | 100 | 0 | 0 | 0 | 100 |
| Nasopharynx | Male | No. | 0 | 0 | 0 | 0 | 1 | 0 | 0 | 0 | 1 |
| | | % | 0 | 0 | 0 | 0 | 100 | 0 | 0 | 0 | 100 |
| Lip & Oral cavity | Female | No. | 0 | 0 | 0 | 1 | 0 | 0 | 0 | 0 | 1 |
| | | % | 0 | 0 | 0 | 100 | 0 | 0 | 0 | 0 | 100 |
| Other | Male | No. | 1 | 1 | 1 | 0 | 1 | 0 | 0 | 0 | 4 |
| | | % | 57.14 | 14.29 | 14.29 | 0 | 14.29 | 0 | 0 | 0 | 100 |
| | Female | No. | 3 | 0 | 0 | 0 | 0 | 0 | 0 | 0 | 3 |
| | | % | 57.14 | 0 | 0 | 0 | 0 | 0 | 0 | 0 | 100 |
| Sub-total | No. | 4 | 1 | 1 | 0 | 1 | 0 | 0 | 0 | 7 | |
| Total | Male | No. | 5 | 6 | 4 | 2 | 8 | 0 | 4 | 0 | 29 |
| | | % | 6.67 | 8.00 | 5.33 | 2.67 | 10.67 | 0 | 5.33 | 0 | 38.67 |
| | Female | No. | 19 | 4 | 7 | 7 | 3 | 1 | 3 | 2 | 46 |
| | | % | 25.33 | 5.33 | 9.33 | 9.33 | 4.00 | 1.33 | 4.00 | 2.67 | 61.33 |
| Total | No. | 24 | 10 | 11 | 9 | 11 | 1 | 7 | 2 | 75 | |
| | % | 32.00 | 13.33 | 14.67 | 12.00 | 14.67 | 1.33 | 9.33 | 2.67 | 100 | |

ตาราง 11 จำนวนผู้ป่วยมะเร็งรายใหม่ จำแนกตามเขตบริการสุขภาพที่ 2 และเพศ พ.ศ. 2557
 Table 11 Number of new cancer patient by health service network 2 and sex: 2014

| Site | Sex | No. % | เขตบริการสุขภาพที่ 2 (Health service network 2) | | | | | Total |
|---------------------------------|-----------|----------|--|---------------------|----------------------|-------------------|---------------------|-------|
| | | | ตาก Tak | พิษณุโลก Phisanulok | เพชรบูรณ์ Phetchabun | สุโขทัย Sukhothai | อุตรดิตถ์ Uttaradit | |
| Breast | Female | No. | 0 | 5 | 9 | 2 | 1 | 17 |
| | | % | 0 | 29.41 | 52.94 | 11.76 | 5.88 | 100 |
| Liver & Intrahepatic bile ducts | Male | No. | 0 | 2 | 3 | 3 | 0 | 8 |
| | Female | No. | 2 | 2 | 3 | 1 | 0 | 8 |
| | Sub-total | No. | 2 | 4 | 6 | 4 | 0 | 16 |
| | | % | 12.50 | 25.00 | 37.50 | 25.00 | 0 | 100 |
| Trachea, Bronchus & Lung | Male | No. | 0 | 0 | 6 | 0 | 1 | 7 |
| | Female | No. | 0 | 1 | 1 | 2 | 0 | 4 |
| | Sub-total | No. | 0 | 1 | 7 | 2 | 1 | 11 |
| | | % | 0 | 9.09 | 63.64 | 18.18 | 9.09 | 100 |
| Colon & Rectum | Male | No. | 0 | 1 | 2 | 0 | 0 | 3 |
| | Female | No. | 0 | 0 | 7 | 1 | 0 | 8 |
| | Sub-total | No. | 0 | 1 | 9 | 1 | 0 | 11 |
| | | % | 0 | 9.09 | 81.82 | 9.09 | 0 | 100 |
| Cervix uteri | Female | No. | 0 | 1 | 2 | 1 | 2 | 6 |
| | | % | 0 | 16.67 | 33.33 | 16.67 | 33.33 | 100 |
| Non-Hodgkin's lymphoma | Male | No. | 1 | 0 | 1 | 0 | 0 | 2 |
| | Female | No. | 0 | 0 | 2 | 0 | 1 | 3 |
| | Sub-total | No. | 1 | 0 | 3 | 0 | 1 | 5 |
| | | % | 20.00 | 0 | 60.00 | 0 | 20.00 | 100 |
| Ovary | Female | No. | 0 | 1 | 3 | 0 | 0 | 4 |
| | | % | 0 | 25.00 | 75.00 | 0 | 0 | 100 |
| Mesothelial & Soft tissue | Male | No. | 0 | 0 | 1 | 0 | 0 | 1 |
| | Female | No. | 0 | 0 | 2 | 1 | 0 | 3 |
| | Sub-total | No. | 0 | 0 | 3 | 1 | 0 | 4 |
| | | % | 0 | 0 | 75.00 | 25.00 | 0 | 100 |
| Skin | Male | No. | 0 | 0 | 1 | 0 | 0 | 1 |
| | Female | No. | 0 | 0 | 0 | 1 | 0 | 1 |
| | Sub-total | No. | 0 | 0 | 1 | 1 | 0 | 2 |
| | | % | 0 | 0 | 50.00 | 50.00 | 0 | 100 |
| Lip & Oral cavity | Male | No. | 0 | 0 | 2 | 0 | 0 | 2 |
| | | % | 0 | 0 | 100 | 0 | 0 | 100 |
| Anus | Male | No. | 0 | 0 | 1 | 0 | 0 | 1 |
| | Female | No. | 0 | 0 | 0 | 0 | 1 | 1 |
| | Sub-total | No. | 0 | 0 | 1 | 0 | 1 | 2 |
| | | % | 0 | 0 | 50.00 | 0 | 50.00 | 100 |
| Thyroid gland | Male | No. | 1 | 0 | 0 | 0 | 0 | 1 |
| | | % | 100 | 0 | 0 | 0 | 0 | 100 |
| Other | Male | No. | 0 | 1 | 5 | 1 | 0 | 7 |
| | Female | No. | 0 | 0 | 1 | 1 | 0 | 2 |
| | Sub-total | No. | 0 | 1 | 6 | 2 | 0 | 9 |
| | | % | 0 | 11.11 | 66.67 | 22.22 | 0 | 100 |
| Total | Male | No. | 2 | 4 | 22 | 4 | 1 | 33 |
| | | % | 2.22 | 4.44 | 24.44 | 4.44 | 1.11 | 36.67 |
| | Female | No. | 2 | 10 | 30 | 10 | 5 | 57 |
| | | % | 2.22 | 11.11 | 33.33 | 11.11 | 5.56 | 63.33 |
| Total | Total | No. | 4 | 14 | 52 | 14 | 6 | 90 |
| | | % | 4.44 | 15.56 | 57.78 | 15.56 | 6.67 | 100 |

ตาราง 12 จำนวนผู้ป่วยมะเร็งรายใหม่ จำแนกตามเขตบริการสุขภาพที่ 3 และเพศ พ.ศ. 2557
 Table 12 Number of new cancer patient by health service network 3 and sex: 2014

| Site | Sex | No. % | เขตบริการสุขภาพที่ 3 (Health service network 3) | | | | | Total |
|---------------------------------------|-----------|----------|---|--------------------|---------------------------|--------------------|--------------------------|-------|
| | | | กำแพงเพชร Kamphaeng Phet | ชัยนาท Chai Nat | นครสวรรค์ Nakhon Sawan | พิจิตร Phitchit | อุทัยธานี Uthai Thani | |
| Breast | Male | No. | 0 | 0 | 1 | 0 | 0 | 1 |
| | Female | No. | 9 | 3 | 13 | 11 | 3 | 39 |
| | Sub-total | No. | 9 | 3 | 14 | 11 | 3 | 40 |
| | | % | 22.50 | 7.50 | 35.00 | 27.50 | 7.50 | 100 |
| Trachea, Bronchus & Lung | Male | No. | 1 | 2 | 3 | 4 | 5 | 15 |
| | Female | No. | 1 | 0 | 4 | 1 | 1 | 7 |
| | Sub-total | No. | 2 | 2 | 7 | 5 | 6 | 22 |
| | | % | 9.09 | 9.09 | 31.82 | 22.73 | 27.27 | 100 |
| Liver & Intrahepatic bile ducts | Male | No. | 0 | 4 | 4 | 4 | 0 | 12 |
| | Female | No. | 0 | 0 | 1 | 2 | 0 | 3 |
| | Sub-total | No. | 0 | 4 | 5 | 6 | 0 | 15 |
| | | % | 0 | 26.67 | 33.33 | 40.00 | 0 | 100 |
| Cervix uteri | Female | No. | 5 | 1 | 4 | 3 | 2 | 15 |
| | | % | 33.33 | 6.67 | 26.67 | 20.00 | 13.33 | 100 |
| Colon & Rectum | Male | No. | 2 | 1 | 4 | 3 | 0 | 10 |
| | Female | No. | 1 | 0 | 0 | 1 | 1 | 3 |
| | Sub-total | No. | 3 | 1 | 4 | 4 | 1 | 13 |
| | | % | 23.08 | 7.69 | 30.77 | 30.77 | 7.69 | 100 |
| Esophagus | Male | No. | 3 | 0 | 4 | 0 | 0 | 7 |
| | Female | No. | 0 | 0 | 1 | 0 | 0 | 1 |
| | Sub-total | No. | 3 | 0 | 5 | 0 | 0 | 8 |
| | | % | 37.50 | 0 | 62.50 | 0 | 0 | 100 |
| Thyroid gland | Male | No. | 0 | 0 | 2 | 1 | 0 | 3 |
| | Female | No. | 2 | 0 | 2 | 0 | 0 | 4 |
| | Sub-total | No. | 2 | 0 | 4 | 1 | 0 | 7 |
| | | % | 28.57 | 0 | 57.14 | 14.29 | 0 | 100 |
| Corpus uteri | Female | No. | 2 | 0 | 0 | 3 | 1 | 6 |
| | | % | 33.33 | 0 | 0 | 50.00 | 16.67 | 100 |
| Lip & Oral cavity | Male | No. | 0 | 0 | 2 | 1 | 0 | 3 |
| | Female | No. | 0 | 0 | 2 | 0 | 0 | 2 |
| | Sub-total | No. | 0 | 0 | 4 | 1 | 0 | 5 |
| | | % | 0 | 0 | 80.00 | 20.00 | 0 | 100 |
| Pancreas | Female | No. | 0 | 0 | 2 | 1 | 0 | 3 |
| | | % | 0 | 0 | 66.67 | 33.33 | 0 | 100 |
| Stomach | Male | No. | 0 | 0 | 0 | 0 | 1 | 1 |
| | Female | No. | 0 | 0 | 0 | 1 | 0 | 1 |
| | Sub-total | No. | 0 | 0 | 0 | 1 | 1 | 2 |
| | | % | 0 | 0 | 0 | 50.00 | 50.00 | 100 |
| Other | Male | No. | 2 | 1 | 10 | 2 | 2 | 17 |
| | Female | No. | 1 | 2 | 2 | 3 | 0 | 8 |
| | Sub-total | No. | 3 | 3 | 12 | 5 | 2 | 25 |
| | | % | 12.00 | 12.00 | 48.00 | 20.00 | 8.00 | 100 |
| Total | Male | No. | 8 | 8 | 30 | 15 | 8 | 69 |
| | | % | 4.97 | 4.97 | 18.63 | 9.32 | 4.97 | 42.86 |
| | Female | No. | 21 | 6 | 31 | 26 | 8 | 92 |
| | | % | 13.04 | 3.73 | 19.25 | 16.15 | 4.97 | 57.14 |
| | Total | No. | 29 | 14 | 61 | 41 | 16 | 161 |
| | | % | 18.01 | 8.70 | 37.89 | 25.47 | 9.94 | 100 |

ตาราง 13 จำนวนผู้ป่วยมะเร็งรายใหม่ จำแนกตามเขตบริการสุขภาพที่ 4 และเพศ พ.ศ. 2557
 Table 13 Number of new cancer patient by health service network 4 and sex: 2014

| Site | Sex | No. % | เขตบริการสุขภาพที่ 4 (Health service network 4) | | | | | | | | Total |
|---------------------------------------|-----------|------------------|---|-----------------------|--------------------------|---|--------------------|---------------------|------------------------|----------------------|-------|
| | | | นครนายก Nakhon Nayok | นนทบุรี Nonthaburi | ปทุมธานี Pathum Thani | พระนครศรีอยุธยา Phra Nakhon Si Ayutthaya | ลพบุรี Lop Buri | สระบุรี Saraburi | สิงห์บุรี Sing Buri | อ่างทอง Ang Thong | |
| Breast | Female | No. 4 % 2.56 | 4 | 76 | 36 | 28 | 4 | 3 | 2 | 3 | 156 |
| | Male | No. 5 % 2.56 | 5 | 35 | 8 | 7 | 0 | 1 | 0 | 2 | 58 |
| Trachea, Bronchus & Lung | Female | No. 0 % 5.62 | 0 | 18 | 4 | 5 | 2 | 1 | 1 | 0 | 31 |
| | Sub-total | No. 5 % 5.62 | 5 | 53 | 12 | 12 | 2 | 2 | 1 | 2 | 89 |
| | | | | | | | | | | | 100 |
| Colon & Rectum | Male | No. 1 % 1.28 | 1 | 23 | 6 | 8 | 2 | 2 | 3 | 1 | 46 |
| | Female | No. 0 % 57.69 | 0 | 22 | 3 | 5 | 1 | 0 | 1 | 0 | 32 |
| | Sub-total | No. 1 % 1.28 | 1 | 45 | 9 | 13 | 3 | 2 | 4 | 1 | 78 |
| Liver & Intrahepatic bile ducts | Male | No. 6 % 7.89 | 6 | 40 | 8 | 8 | 2 | 0 | 0 | 1 | 65 |
| | Female | No. 0 % 60.53 | 0 | 6 | 3 | 1 | 0 | 1 | 0 | 0 | 11 |
| | Sub-total | No. 6 % 7.89 | 6 | 46 | 11 | 9 | 2 | 1 | 0 | 1 | 76 |
| Cervix uteri | Female | No. 7 % 12.07 | 7 | 34 | 11 | 1 | 0 | 0 | 0 | 5 | 58 |
| | | | | | | | | | | | 100 |
| Corpus uteri | Female | No. 4 % 13.79 | 4 | 13 | 3 | 4 | 0 | 3 | 0 | 2 | 29 |
| | | | | | | | | | | | 100 |
| Esophagus | Male | No. 1 % 8.00 | 1 | 5 | 7 | 6 | 2 | 0 | 0 | 1 | 22 |
| | Female | No. 1 % 24.00 | 1 | 1 | 0 | 1 | 0 | 0 | 0 | 0 | 3 |
| | Sub-total | No. 2 % 8.00 | 2 | 6 | 7 | 7 | 2 | 0 | 0 | 1 | 25 |
| Stomach | Male | No. 0 % 47.62 | 0 | 6 | 2 | 5 | 0 | 0 | 0 | 0 | 13 |
| | Female | No. 0 % 19.05 | 0 | 4 | 2 | 1 | 0 | 0 | 0 | 1 | 8 |
| | Sub-total | No. 0 % 47.62 | 0 | 10 | 4 | 6 | 0 | 0 | 0 | 1 | 21 |
| Lip & Oral cavity | Male | No. 1 % 6.25 | 1 | 3 | 1 | 3 | 0 | 0 | 0 | 1 | 9 |
| | Female | No. 0 % 43.75 | 0 | 4 | 1 | 1 | 0 | 0 | 0 | 1 | 7 |
| | Sub-total | No. 1 % 6.25 | 1 | 7 | 2 | 4 | 0 | 0 | 0 | 2 | 16 |
| Prostate gland | Male | No. 0 % 80.00 | 0 | 12 | 0 | 3 | 0 | 0 | 0 | 0 | 15 |
| | | | | | | | | | | | 100 |
| Non-Hodgkin's lymphoma | Male | No. 0 % 13.33 | 0 | 1 | 3 | 0 | 0 | 0 | 0 | 1 | 5 |
| | Female | No. 2 % 13.33 | 2 | 1 | 0 | 3 | 1 | 2 | 0 | 1 | 10 |
| | Sub-total | No. 2 % 13.33 | 2 | 2 | 3 | 3 | 1 | 2 | 0 | 2 | 15 |
| Other | Male | No. 1 % 1.46 | 1 | 34 | 12 | 11 | 6 | 2 | 1 | 7 | 74 |
| | Female | No. 1 % 47.45 | 1 | 31 | 14 | 13 | 2 | 1 | 0 | 1 | 63 |
| | Sub-total | No. 2 % 1.46 | 2 | 65 | 26 | 24 | 8 | 3 | 1 | 8 | 137 |
| | | | | | | | | | | | 100 |
| Total | Male | No. 15 % 2.10 | 15 | 159 | 47 | 51 | 12 | 5 | 4 | 14 | 307 |
| | Female | No. 19 % 2.66 | 19 | 210 | 77 | 63 | 10 | 11 | 4 | 14 | 408 |
| | Total | No. 34 % 4.76 | 34 | 369 | 124 | 114 | 22 | 16 | 8 | 28 | 715 |
| | | | | | | | | | | | 100 |

ตาราง 14 จำนวนผู้ป่วยมะเร็งรายใหม่ จำแนกตามเขตบริการสุขภาพที่ 5 และเพศ พ.ศ. 2557
Table 14 Number of new cancer patient by health service network 5 and sex: 2014

| Site | Sex | No. % | เขตบริการสุขภาพที่ 5 (Health service network 5) | | | | | | | | | Total |
|---------------------------------------|-----------|----------|---|-------------------------|--|-------------------------|-----------------------|--------------------------------|---------------------------|---------------------------|--------------|-------|
| | | | กาญจนบุรี Kanchanaburi | นครปฐม Nakhon Pathom | ประจวบคีรีขันธ์ Prachuap Khiri Khan | เพชรบุรี Phetchaburi | ราชบุรี Ratchaburi | สมุทรสงคราม Samut Songkhram | สมุทรสาคร Samut Sakhon | สุพรรณบุรี Suphan Buri | | |
| Breast | Female | No. % | 85 41.26 | 35 16.99 | 20 9.71 | 25 12.14 | 16 7.77 | 11 5.34 | 8 3.88 | 6 2.91 | 206 100 | |
| | Male | No. | 30 | 1 | 5 | 4 | 6 | 1 | 2 | 5 | 54 | |
| Colon & Rectum | Female | No. | 10 | 5 | 4 | 2 | 5 | 5 | 3 | 2 | 36 | |
| | Sub-total | No. | 40 | 6 | 9 | 6 | 11 | 6 | 5 | 7 | 90 | |
| | | % | 44.44 | 6.67 | 10.00 | 6.67 | 12.22 | 6.67 | 5.56 | 7.78 | 100 | |
| Trachea, Bronchus & Lung | Male | No. | 6 | 10 | 8 | 9 | 1 | 5 | 7 | 14 | 60 | |
| | Female | No. | 5 | 3 | 6 | 2 | 0 | 1 | 2 | 5 | 24 | |
| | Sub-total | No. | 11 | 13 | 14 | 11 | 1 | 6 | 9 | 19 | 84 | |
| | % | 13.10 | 15.48 | 16.67 | 13.10 | 1.19 | 7.14 | 10.71 | 22.62 | 100 | | |
| Cervix uteri | Female | No. % | 12 18.75 | 12 18.75 | 3 4.69 | 7 10.94 | 15 23.44 | 2 3.13 | 8 12.50 | 5 7.81 | 64 100 | |
| | Male | No. | 4 | 3 | 5 | 5 | 9 | 2 | 2 | 6 | 36 | |
| Liver & Intrahepatic bile ducts | Female | No. | 3 | 4 | 5 | 1 | 4 | 2 | 1 | 0 | 20 | |
| | Sub-total | No. | 7 | 7 | 10 | 6 | 13 | 4 | 3 | 6 | 56 | |
| | | % | 12.50 | 12.50 | 17.86 | 10.71 | 23.21 | 7.14 | 5.36 | 10.71 | 100 | |
| Lip & Oral cavity | Male | No. | 3 | 6 | 1 | 5 | 4 | 1 | 0 | 1 | 21 | |
| | Female | No. | 5 | 2 | 3 | 2 | 0 | 0 | 0 | 2 | 14 | |
| | Sub-total | No. | 8 | 8 | 4 | 7 | 4 | 1 | 0 | 3 | 35 | |
| | | % | 22.86 | 22.86 | 11.43 | 20.00 | 11.43 | 2.86 | 0 | 8.57 | 100 | |
| Skin | Male | No. | 6 | 2 | 2 | 2 | 1 | 2 | 0 | 0 | 15 | |
| | Female | No. | 2 | 1 | 3 | 1 | 2 | 3 | 0 | 2 | 14 | |
| | Sub-total | No. | 8 | 3 | 5 | 3 | 3 | 5 | 0 | 2 | 29 | |
| | | % | 27.59 | 10.34 | 17.24 | 10.34 | 10.34 | 17.24 | 0 | 6.90 | 100 | |
| Esophagus | Male | No. | 9 | 2 | 3 | 4 | 1 | 2 | 2 | 4 | 27 | |
| | Female | No. | 2 | 0 | 0 | 0 | 0 | 0 | 0 | 0 | 2 | |
| | Sub-total | No. | 11 | 2 | 3 | 4 | 1 | 2 | 2 | 4 | 29 | |
| | % | 37.93 | 6.90 | 10.34 | 13.79 | 3.45 | 6.90 | 6.90 | 13.79 | 100 | | |
| Oropharynx | Male | No. | 8 | 3 | 1 | 3 | 0 | 1 | 3 | 2 | 21 | |
| | Female | No. | 0 | 1 | 1 | 2 | 2 | 0 | 0 | 0 | 6 | |
| | Sub-total | No. | 8 | 4 | 2 | 5 | 2 | 1 | 3 | 2 | 27 | |
| | % | 29.63 | 14.81 | 7.41 | 18.52 | 7.41 | 3.70 | 11.11 | 7.41 | 100 | | |
| Nasopharynx | Male | No. | 6 | 0 | 5 | 4 | 2 | 0 | 0 | 0 | 17 | |
| | Female | No. | 2 | 1 | 0 | 3 | 1 | 1 | 0 | 0 | 8 | |
| | Sub-total | No. | 8 | 1 | 5 | 7 | 3 | 1 | 0 | 0 | 25 | |
| | % | 32.00 | 4.00 | 20.00 | 28.00 | 12.00 | 4.00 | 0 | 0 | 100 | | |
| Other | Male | No. | 31 | 14 | 15 | 13 | 11 | 3 | 3 | 7 | 97 | |
| | Female | No. | 21 | 10 | 8 | 19 | 15 | 2 | 6 | 6 | 87 | |
| | Sub-total | No. | 52 | 24 | 23 | 32 | 26 | 5 | 9 | 13 | 184 | |
| | | % | 28.26 | 13.04 | 12.5 | 17.39 | 14.13 | 2.72 | 4.90 | 7.07 | 100 | |
| Total | Male | No. % | 103 12.42 | 41 4.95 | 45 5.43 | 49 5.91 | 35 4.22 | 17 2.05 | 19 2.29 | 39 4.70 | 348 41.98 | |
| | Female | No. % | 147 17.73 | 74 8.93 | 53 6.39 | 64 7.72 | 60 7.24 | 27 3.26 | 28 3.38 | 28 3.38 | 481 58.02 | |
| | Total | No. | 250 | 115 | 98 | 113 | 95 | 44 | 47 | 67 | 829 | |
| | | % | 30.16 | 13.87 | 11.82 | 13.63 | 11.46 | 5.31 | 5.67 | 8.08 | 100 | |

ตาราง 15 จำนวนผู้ป่วยมะเร็งรายใหม่ จำแนกตามเขตบริการสุขภาพที่ 6 และเพศ พ.ศ. 2557
 Table 15 Number of new cancer patient by health service network 6 and sex: 2014

| Site | Sex | No. % | เขตบริการสุขภาพที่ 6 (Health service network 6) | | | | | | | | Total |
|---------------------------------------|-----------|------------------|---|----------------------------|---------------------|--------------|----------------------------|-----------------|-----------------------------|--------------------|-------|
| | | | จันทบุรี Chanthaburi | ฉะเชิงเทรา Chachoengsao | ชลบุรี Chon Buri | ตราด Trat | ปราจีนบุรี Prachin Buri | ระยอง Rayong | สมุทรปราการ Samut Prakan | สระแก้ว Sa Kaeo | |
| Breast | Female | No. 2 % 1.59 | 2 | 11 | 7 | 0 | 18 | 4 | 80 | 4 | 126 |
| | Male | No. 2 % 1.59 | 2 | 1 | 3 | 0 | 4 | 0 | 31 | 3 | 44 |
| Colon & Rectum | Female | No. 0 % 2.53 | 0 | 2 | 2 | 0 | 6 | 0 | 23 | 2 | 35 |
| | Sub-total | No. 2 % 2.53 | 2 | 3 | 5 | 0 | 10 | 0 | 54 | 5 | 79 |
| Trachea, Bronchus & Lung | Male | No. 1 % 2.17 | 1 | 0 | 2 | 3 | 1 | 1 | 17 | 3 | 28 |
| | Female | No. 0 % 2.17 | 0 | 1 | 0 | 0 | 1 | 0 | 14 | 2 | 18 |
| Liver & Intrahepatic bile ducts | Sub-total | No. 1 % 2.17 | 1 | 1 | 2 | 3 | 2 | 1 | 31 | 5 | 46 |
| | Male | No. 0 % 0 | 0 | 0 | 2 | 0 | 5 | 4 | 21 | 2 | 34 |
| Cervix uteri | Female | No. 0 % 0 | 0 | 0 | 0 | 0 | 0 | 0 | 3 | 1 | 4 |
| | Sub-total | No. 0 % 0 | 0 | 0 | 2 | 0 | 5 | 4 | 24 | 3 | 38 |
| Lip & Oral cavity | Female | No. 2 % 6.67 | 2 | 3 | 0 | 0 | 3 | 2 | 20 | 0 | 30 |
| | Male | No. 0 % 0 | 0 | 1 | 0 | 0 | 2 | 0 | 1 | 4 | 8 |
| Stomach | Female | No. 0 % 0 | 0 | 0 | 0 | 0 | 0 | 0 | 2 | 7 | 10 |
| | Sub-total | No. 0 % 0 | 0 | 2 | 0 | 0 | 2 | 0 | 3 | 11 | 18 |
| Corpus uteri | Male | No. 0 % 0 | 0 | 0 | 3 | 0 | 0 | 1 | 4 | 1 | 9 |
| | Female | No. 0 % 0 | 0 | 0 | 0 | 0 | 0 | 0 | 5 | 0 | 5 |
| Thyroid gland | Sub-total | No. 0 % 0 | 0 | 0 | 3 | 0 | 0 | 1 | 9 | 1 | 14 |
| | Male | No. 0 % 0 | 0 | 1 | 0 | 0 | 2 | 0 | 7 | 3 | 13 |
| Pancreas | Female | No. 1 % 10.00 | 1 | 0 | 1 | 0 | 1 | 1 | 4 | 1 | 9 |
| | Sub-total | No. 1 % 10.00 | 1 | 0 | 2 | 0 | 1 | 1 | 4 | 1 | 10 |
| Other | Male | No. 0 % 0 | 0 | 1 | 0 | 0 | 1 | 0 | 1 | 0 | 3 |
| | Female | No. 0 % 0 | 0 | 0 | 1 | 0 | 1 | 0 | 5 | 0 | 7 |
| Total | Sub-total | No. 0 % 0 | 0 | 1 | 1 | 0 | 2 | 0 | 6 | 0 | 10 |
| | Male | No. 3 % 5.77 | 3 | 7 | 4 | 0 | 6 | 4 | 36 | 10 | 70 |
| Total | Female | No. 3 % 1.64 | 3 | 4 | 2 | 1 | 6 | 0 | 15 | 3 | 34 |
| | Sub-total | No. 6 % 1.64 | 6 | 11 | 6 | 1 | 12 | 4 | 51 | 13 | 104 |
| Total | Male | No. 6 % 1.23 | 6 | 10 | 15 | 3 | 19 | 10 | 111 | 23 | 197 |
| | Female | No. 8 % 1.64 | 8 | 23 | 13 | 1 | 38 | 7 | 178 | 23 | 291 |
| Total | Sub-total | No. 14 % 2.87 | 14 | 33 | 28 | 4 | 57 | 17 | 289 | 46 | 488 |
| | Male | No. 6 % 2.87 | 6 | 10 | 15 | 3 | 19 | 10 | 111 | 23 | 197 |
| Total | Female | No. 8 % 2.87 | 8 | 23 | 13 | 1 | 38 | 7 | 178 | 23 | 291 |
| | Sub-total | No. 14 % 2.87 | 14 | 33 | 28 | 4 | 57 | 17 | 289 | 46 | 488 |

ตาราง 16 จำนวนผู้ป่วยมะเร็งรายใหม่ จำแนกตามเขตบริการสุขภาพที่ 7 และเพศ พ.ศ. 2557
 Table 16 Number of new cancer patient by health service network 7 and sex: 2014

| Site | Sex | No. % | เขตบริการสุขภาพที่ 7 (Health service network 7) | | | | Total |
|---------------------------------------|-----------|----------|---|----------------------|----------------------------|--------------------|-------|
| | | | กาฬสินธุ์ Kalasin | ขอนแก่น Khon Kaen | มหาสารคาม Maha Sarakham | ร้อยเอ็ด Roi Et | |
| Breast | Female | No. | 0 | 7 | 4 | 15 | 26 |
| | | % | 0 | 26.92 | 15.38 | 57.69 | 100 |
| Liver & Intrahepatic bile ducts | Male | No. | 1 | 1 | 1 | 6 | 9 |
| | Female | No. | 2 | 0 | 2 | 2 | 6 |
| | Sub-total | No. | 3 | 1 | 3 | 8 | 15 |
| | | % | 20.00 | 6.67 | 20.00 | 53.33 | 100 |
| Trachea, Bronchus & Lung | Male | No. | 1 | 0 | 1 | 1 | 3 |
| | Female | No. | 0 | 3 | 0 | 2 | 5 |
| | Sub-total | No. | 1 | 3 | 1 | 3 | 8 |
| | | % | 12.50 | 37.50 | 12.50 | 37.50 | 100 |
| Cervix uteri | Female | No. | 2 | 1 | 2 | 2 | 7 |
| | | % | 28.57 | 14.29 | 28.57 | 28.57 | 100 |
| Colon & Rectum | Male | No. | 0 | 1 | 0 | 1 | 2 |
| | Female | No. | 1 | 2 | 0 | 1 | 4 |
| | Sub-total | No. | 1 | 3 | 0 | 2 | 6 |
| | | % | 16.67 | 50.00 | 0 | 33.33 | 100 |
| Ovary | Female | No. | 0 | 1 | 1 | 2 | 4 |
| | | % | 0 | 25.00 | 25.00 | 50.00 | 100 |
| Thyroid gland | Male | No. | 0 | 0 | 1 | 0 | 1 |
| | Female | No. | 1 | 0 | 1 | 0 | 2 |
| | Sub-total | No. | 1 | 0 | 2 | 0 | 3 |
| | | % | 33.33 | 0 | 66.67 | 0 | 100 |
| Skin | Female | No. | 1 | 1 | 0 | 1 | 3 |
| | | % | 33.33 | 33.33 | 0 | 33.33 | 100 |
| Other male genital organs | Male | No. | 0 | 1 | 0 | 2 | 3 |
| | | % | 0 | 33.33 | 0 | 66.67 | 100 |
| Non-Hodgkin's lymphoma | Male | No. | 0 | 0 | 1 | 1 | 2 |
| | Female | No. | 0 | 0 | 0 | 1 | 1 |
| | Sub-total | No. | 0 | 0 | 1 | 2 | 3 |
| | | % | 0 | 0 | 33.33 | 66.67 | 100 |
| Without specification of site | Male | No. | 0 | 0 | 0 | 1 | 1 |
| | Female | No. | 1 | 0 | 0 | 0 | 1 |
| | Sub-total | No. | 1 | 0 | 0 | 1 | 2 |
| | | % | 50.00 | 0 | 0 | 50.00 | 100 |
| Other | Male | No. | 1 | 1 | 2 | 1 | 5 |
| | Female | No. | 1 | 3 | 1 | 2 | 7 |
| | Sub-total | No. | 2 | 4 | 3 | 3 | 12 |
| | | % | 16.67 | 33.33 | 25.00 | 25.00 | 100 |
| Total | Male | No. | 3 | 4 | 6 | 13 | 26 |
| | | % | 3.26 | 4.35 | 6.52 | 14.13 | 28.26 |
| | Female | No. | 9 | 18 | 11 | 28 | 66 |
| | | % | 9.78 | 19.57 | 11.96 | 30.43 | 71.74 |
| | Total | No. | 12 | 22 | 17 | 41 | 92 |
| | % | 13.04 | 23.91 | 18.48 | 44.57 | 100 | |

ตาราง 17 จำนวนผู้ป่วยมะเร็งรายใหม่ จำแนกตามเขตบริการสุขภาพที่ 8 และเพศ พ.ศ. 2557
 Table 17 Number of new cancer patient by health service network 8 and sex: 2014

| Site | Sex | No. % | เขตบริการสุขภาพที่ 8 (Health service network 8) | | | | | | | Total |
|---------------------------------|-----------|----------|---|---------------------|-------------|------------------------|----------------------|---------------------------------|------------------------|-------|
| | | | นครพนม Nakhon Phanom | บึงกาฬ Bueng Kan | เลย Loie | สกลนคร Sakon Nakhon | หนองคาย Nong Khai | หนองบัวลำภู Nong Bua Lam Phu | อุดรธานี Udon Thani | |
| Breast | Female | No. | 2 | 2 | 1 | 3 | 4 | 2 | 2 | 16 |
| | | % | 12.5 | 12.5 | 6.25 | 18.75 | 25 | 12.5 | 12.5 | 100 |
| Liver & Intrahepatic bile ducts | Male | No. | 0 | 1 | 0 | 3 | 0 | 1 | 0 | 5 |
| | Female | No. | 1 | 1 | 0 | 2 | 0 | 2 | 1 | 7 |
| | Sub-total | No. | 1 | 2 | 0 | 5 | 0 | 3 | 1 | 12 |
| | | % | 8.33 | 16.67 | 0 | 41.67 | 0 | 25.00 | 8.33 | 100 |
| Colon & Rectum | Male | No. | 0 | 0 | 1 | 1 | 1 | 0 | 1 | 4 |
| | Female | No. | 0 | 0 | 2 | 0 | 1 | 0 | 1 | 4 |
| | Sub-total | No. | 0 | 0 | 3 | 1 | 2 | 0 | 2 | 8 |
| | | % | 0 | 0 | 37.5 | 12.50 | 25.00 | 0 | 25.00 | 100 |
| Non-Hodgkin's lymphoma | Male | No. | 0 | 0 | 0 | 0 | 0 | 1 | 0 | 1 |
| | Female | No. | 0 | 0 | 0 | 0 | 0 | 2 | 0 | 2 |
| | Sub-total | No. | 0 | 0 | 0 | 0 | 0 | 3 | 0 | 3 |
| | | % | 0 | 0 | 0 | 0 | 0 | 100 | 0 | 100 |
| Lip & Oral cavity | Male | No. | 0 | 0 | 0 | 0 | 0 | 0 | 2 | 2 |
| | Female | No. | 0 | 1 | 0 | 0 | 0 | 0 | 0 | 1 |
| | Sub-total | No. | 0 | 1 | 0 | 0 | 0 | 0 | 2 | 3 |
| | | % | 0 | 33.33 | 0 | 0 | 0 | 0 | 66.67 | 100 |
| Cervix uteri | Female | No. | 0 | 0 | 0 | 0 | 0 | 1 | 2 | 3 |
| | | % | 0 | 0 | 0 | 0 | 0 | 33.33 | 66.67 | 100 |
| Trachea, Bronchus & Lung | Female | No. | 0 | 0 | 0 | 1 | 1 | 0 | 0 | 2 |
| | | % | 0 | 0 | 0 | 50.00 | 50.00 | 0 | 0 | 100 |
| Stomach | Female | No. | 0 | 0 | 0 | 0 | 0 | 1 | 1 | 2 |
| | | % | 0 | 0 | 0 | 0 | 0 | 50.00 | 50.00 | 100 |
| Skin | Male | No. | 0 | 0 | 0 | 0 | 0 | 1 | 0 | 1 |
| | Female | No. | 0 | 0 | 0 | 0 | 0 | 0 | 1 | 1 |
| | Sub-total | No. | 0 | 0 | 0 | 0 | 0 | 1 | 1 | 2 |
| | | % | 0 | 0 | 0 | 0 | 0 | 50.00 | 50.00 | 100 |
| Pancreas | Male | No. | 0 | 0 | 0 | 0 | 0 | 0 | 1 | 1 |
| | | % | 0 | 0 | 0 | 0 | 0 | 0 | 100 | 100 |
| Ovary | Female | No. | 0 | 0 | 0 | 1 | 0 | 0 | 0 | 1 |
| | | % | 0 | 0 | 0 | 100 | 0 | 0 | 0 | 100 |
| Kidney | Male | No. | 0 | 0 | 0 | 1 | 0 | 0 | 0 | 1 |
| | | % | 0 | 0 | 0 | 100 | 0 | 0 | 0 | 100 |
| Other | Male | No. | 0 | 0 | 1 | 0 | 0 | 2 | 2 | 5 |
| | Female | No. | 0 | 0 | 0 | 2 | 0 | 0 | 0 | 2 |
| | Sub-total | No. | 0 | 0 | 1 | 2 | 0 | 2 | 2 | 7 |
| | % | 0 | 0 | 14.29 | 28.57 | 0 | 28.57 | 28.57 | 28.57 | 100 |
| Total | Male | No. | 0 | 1 | 2 | 5 | 1 | 5 | 6 | 20 |
| | | % | 0 | 1.64 | 3.28 | 8.20 | 1.64 | 8.20 | 9.84 | 32.79 |
| | Female | No. | 3 | 4 | 3 | 9 | 6 | 8 | 8 | 41 |
| | | % | 4.92 | 6.56 | 4.92 | 14.75 | 9.84 | 13.11 | 13.11 | 67.21 |
| Total | Total | No. | 3 | 5 | 5 | 14 | 7 | 13 | 14 | 61 |
| | | % | 4.92 | 8.20 | 8.20 | 22.95 | 11.48 | 21.31 | 22.95 | 100 |

ตาราง 18 จำนวนผู้ป่วยมะเร็งรายใหม่ จำแนกตามเขตบริการสุขภาพที่ 9 และเพศ พ.ศ. 2557
 Table 18 Number of new cancer patient by health service network 9 and sex: 2014

| Site | Sex | No. % | เขตบริการสุขภาพที่ 9 (Health service network 9) | | | | Total |
|---------------------------------------|-----------|----------|---|---------------------------------|-----------------------|-------------------|-------|
| | | | ชัยภูมิ Chaiyaphum | นครราชสีมา Nakhon Ratchasima | บุรีรัมย์ Buri Ram | สุรินทร์ Surin | |
| Breast | Female | No. | 3 | 11 | 8 | 8 | 30 |
| | | % | 10.00 | 36.67 | 26.67 | 26.67 | 100 |
| Liver & Intrahepatic bile ducts | Male | No. | 2 | 7 | 3 | 5 | 17 |
| | Female | No. | 0 | 2 | 1 | 3 | 6 |
| | Sub-total | No. | 2 | 9 | 4 | 8 | 23 |
| | | % | 8.70 | 39.13 | 17.39 | 34.78 | 100 |
| Colon & Rectum | Male | No. | 2 | 4 | 0 | 2 | 8 |
| | Female | No. | 1 | 3 | 1 | 0 | 5 |
| | Sub-total | No. | 3 | 7 | 1 | 2 | 13 |
| | | % | 23.08 | 53.85 | 7.69 | 15.38 | 100 |
| Trachea, Bronchus & Lung | Male | No. | 1 | 3 | 2 | 2 | 8 |
| | Female | No. | 0 | 3 | 1 | 0 | 4 |
| | Sub-total | No. | 1 | 6 | 3 | 2 | 12 |
| | | % | 8.33 | 50.00 | 25.00 | 16.67 | 100 |
| Lip & Oral cavity | Female | No. | 0 | 4 | 3 | 1 | 8 |
| | | % | 0 | 50.00 | 37.50 | 12.50 | 100 |
| Cervix uteri | Female | No. | 0 | 0 | 4 | 3 | 7 |
| | | % | 0 | 0 | 57.14 | 42.86 | 100 |
| Ovary | Female | No. | 0 | 4 | 0 | 1 | 5 |
| | | % | 0 | 80.00 | 0 | 20.00 | 100 |
| Mesothelial & Soft tissue | Male | No. | 0 | 1 | 0 | 0 | 1 |
| | Female | No. | 0 | 2 | 0 | 1 | 3 |
| | Sub-total | No. | 0 | 3 | 0 | 1 | 4 |
| | | % | 0 | 75.00 | 0 | 25.00 | 100 |
| Leukaemia | Male | No. | 1 | 2 | 1 | 0 | 4 |
| | | % | 25.00 | 50.00 | 25.00 | 0 | 100 |
| Esophagus | Male | No. | 1 | 1 | 0 | 1 | 3 |
| | Female | No. | 0 | 0 | 1 | 0 | 1 |
| | Sub-total | No. | 1 | 1 | 1 | 1 | 4 |
| | | % | 25.00 | 25.00 | 25.00 | 25.00 | 100 |
| Thyroid gland | Female | No. | 2 | 0 | 0 | 1 | 3 |
| | | % | 66.67 | 0 | 0 | 33.33 | 100 |
| Other | Male | No. | 3 | 3 | 1 | 5 | 12 |
| | Female | No. | 2 | 3 | 4 | 1 | 10 |
| | Sub-total | No. | 5 | 6 | 5 | 6 | 22 |
| | | % | 22.73 | 27.27 | 22.73 | 27.27 | 100 |
| Total | Male | No. | 10 | 21 | 7 | 15 | 53 |
| | | % | 7.41 | 15.56 | 5.19 | 11.11 | 39.26 |
| | Female | No. | 8 | 32 | 23 | 19 | 82 |
| | | % | 5.93 | 23.70 | 17.04 | 14.07 | 60.74 |
| | Total | No. | 18 | 53 | 30 | 34 | 135 |
| | | % | 13.33 | 39.26 | 22.22 | 25.19 | 100 |

ตาราง 19 จำนวนผู้ป่วยมะเร็งรายใหม่ จำแนกตามเขตบริการสุขภาพที่ 10 และเพศ พ.ศ. 2557
 Table 19 Number of new cancer patient by health service network 10 and sex: 2014

| Site | Sex | No. % | เขตบริการสุขภาพที่ 10 (Health service network 10) | | | | | Total |
|---------------------------------------|-----------|----------|---|-------------------|-----------------------|-----------------------------|---------------------------------|-------|
| | | | มุกดาหาร Mukdahan | ยโสธร Yasothon | ศรีสะเกษ Si Sa Ket | อำนาจเจริญ Amnat Charoen | อุบลราชธานี Ubon Ratchathani | |
| Breast | Female | No. | 1 | 4 | 9 | 2 | 3 | 19 |
| | | % | 5.26 | 21.05 | 47.37 | 10.53 | 15.79 | 100 |
| Liver & Intrahepatic bile ducts | Male | No. | 0 | 0 | 6 | 1 | 1 | 8 |
| | Female | No. | 1 | 0 | 1 | 0 | 0 | 2 |
| | Sub-total | No. | 1 | 0 | 7 | 1 | 1 | 10 |
| | | % | 10 | 0 | 70 | 10 | 10 | 100 |
| Trachea, Bronchus & Lung | Male | No. | 0 | 0 | 1 | 1 | 1 | 3 |
| | Female | No. | 0 | 0 | 4 | 0 | 0 | 4 |
| | Sub-total | No. | 0 | 0 | 5 | 1 | 1 | 7 |
| | | % | 0 | 0 | 71.43 | 14.29 | 14.29 | 100 |
| Colon & Rectum | Male | No. | 0 | 0 | 3 | 1 | 1 | 5 |
| | Female | No. | 0 | 0 | 0 | 0 | 2 | 2 |
| | Sub-total | No. | 0 | 0 | 3 | 1 | 3 | 7 |
| | | % | 0 | 0 | 42.86 | 14.29 | 42.86 | 100 |
| Cervix uteri | Female | No. | 1 | 2 | 0 | 1 | 2 | 6 |
| | % | 16.67 | 33.33 | 0 | 16.67 | 33.33 | 100 | |
| Oropharynx | Male | No. | 1 | 1 | 0 | 0 | 2 | 4 |
| | % | 25.00 | 25.00 | 0 | 0 | 50.00 | 100 | |
| Lip & Oral cavity | Male | No. | 0 | 0 | 2 | 0 | 1 | 3 |
| | Female | No. | 0 | 0 | 0 | 1 | 0 | 1 |
| | Sub-total | No. | 0 | 0 | 2 | 1 | 1 | 4 |
| | | % | 0 | 0 | 50.00 | 25.00 | 25.00 | 100 |
| Stomach | Male | No. | 0 | 0 | 2 | 0 | 0 | 2 |
| | Female | No. | 0 | 0 | 0 | 1 | 0 | 1 |
| | Sub-total | No. | 0 | 0 | 2 | 1 | 0 | 3 |
| | | % | 0 | 0 | 66.67 | 33.33 | 0 | 100 |
| Ovary | Female | No. | 0 | 1 | 1 | 0 | 1 | 3 |
| | % | 0 | 33.33 | 33.33 | 0 | 33.33 | 100 | |
| Corpus uteri | Female | No. | 0 | 1 | 0 | 0 | 2 | 3 |
| | % | 0 | 33.33 | 0 | 0 | 66.67 | 100 | |
| Non-Hodgkin's lymphoma | Male | No. | 0 | 0 | 2 | 0 | 0 | 2 |
| | % | 0 | 0 | 100 | 0 | 0 | 100 | |
| Other | Male | No. | 0 | 2 | 4 | 1 | 0 | 7 |
| | Female | No. | 0 | 1 | 1 | 0 | 0 | 2 |
| | Sub-total | No. | 0 | 3 | 5 | 1 | 0 | 9 |
| | | % | 0 | 33.33 | 55.56 | 11.11 | 0 | 100 |
| Total | Male | No. | 1 | 3 | 20 | 4 | 6 | 34 |
| | | % | 1.30 | 3.90 | 25.97 | 5.19 | 7.79 | 44.16 |
| | Female | No. | 3 | 9 | 16 | 5 | 10 | 43 |
| | | % | 3.90 | 11.69 | 20.78 | 6.49 | 12.99 | 55.84 |
| Total | Total | No. | 4 | 12 | 36 | 9 | 16 | 77 |
| | | % | 5.19 | 15.58 | 46.75 | 11.69 | 20.78 | 100 |

ตาราง 20 จำนวนผู้ป่วยมะเร็งรายใหม่ จำแนกตามเขตบริการสุขภาพที่ 11 และเพศ พ.ศ. 2557
 Table 20 Number of new cancer patient by health service network 11 and sex: 2014

| Site | Sex | No. % | เขตบริการสุขภาพที่ 11 (Health service network 11) | | | | | | | Total |
|---------------------------------------|-----------|----------|---|-------------------|--------------------------------------|--------------------|------------------|-----------------|-----------------------------|-------------|
| | | | กระบี่ Krabi | ชุมพร Chumphon | นครศรีธรรมราช Nakhon Si Thammarat | พังงา Phang-nga | ภูเก็ต Phuket | ระนอง Ranong | สุราษฎร์ธานี Surat Thani | |
| Breast | Female | No. % | 0 0 | 8 36.36 | 2 9.09 | 2 9.09 | 5 22.73 | 4 18.18 | 1 4.55 | 22 100 |
| | Male | No. | 0 | 4 | 2 | 0 | 0 | 3 | 0 | 9 |
| Colon & Rectum | Female | No. | 0 | 1 | 2 | 0 | 0 | 1 | 1 | 5 |
| | Sub-total | No. % | 0 0 | 5 35.71 | 4 28.57 | 0 0 | 0 0 | 4 28.57 | 1 7.14 | 14 100 |
| | Male | No. | 0 | 2 | 1 | 0 | 0 | 0 | 0 | 3 |
| Trachea, Bronchus & Lung | Female | No. | 1 | 3 | 2 | 0 | 0 | 1 | 0 | 7 |
| | Sub-total | No. % | 1 10.00 | 5 50.00 | 3 30.00 | 0 0 | 0 0 | 1 10.00 | 0 0 | 10 100 |
| | Male | No. | 0 | 2 | 1 | 0 | 1 | 0 | 1 | 5 |
| Liver & Intrahepatic bile ducts | Female | No. | 0 | 1 | 0 | 0 | 0 | 0 | 0 | 1 |
| | Sub-total | No. % | 0 0 | 3 50.00 | 1 16.67 | 0 0 | 1 16.67 | 0 0 | 1 16.67 | 6 100 |
| | Male | No. | 0 | 0 | 3 | 0 | 2 | 1 | 0 | 6 |
| Cervix uteri | Female | No. % | 0 0 | 0 0 | 3 50.00 | 0 0 | 2 33.33 | 1 16.67 | 0 0 | 6 100 |
| | Male | No. | 0 | 2 | 0 | 0 | 0 | 1 | 0 | 3 |
| | Female | No. | 0 | 1 | 0 | 1 | 0 | 0 | 0 | 2 |
| Non-Hodgkin's lymphoma | Sub-total | No. % | 0 0 | 3 60.00 | 0 0 | 1 20.00 | 0 0 | 1 20.00 | 0 0 | 5 100 |
| | Male | No. % | 1 20.00 | 1 20.00 | 0 0 | 1 20.00 | 1 20.00 | 1 20.00 | 0 0 | 5 100 |
| | Female | No. | 0 | 2 | 0 | 0 | 0 | 0 | 0 | 2 |
| Lip & Oral cavity | Female | No. | 0 | 2 | 0 | 0 | 0 | 0 | 0 | 2 |
| | Sub-total | No. % | 0 0 | 4 100 | 0 0 | 0 0 | 0 0 | 0 0 | 0 0 | 4 100 |
| | Male | No. | 0 | 2 | 0 | 0 | 0 | 0 | 1 | 3 |
| Thyroid gland | Female | No. % | 0 0 | 2 66.67 | 0 0 | 0 0 | 0 0 | 0 0 | 1 33.33 | 3 100 |
| | Male | No. | 0 | 1 | 0 | 0 | 0 | 0 | 1 | 2 |
| Stomach | Female | % | 0 | 0 | 0 | 1 | 0 | 0 | 0 | 1 |
| | Sub-total | No. % | 0 0 | 1 33.33 | 0 0 | 1 33.33 | 0 0 | 0 0 | 1 33.33 | 3 100 |
| | Male | No. % | 0 0 | 1 33.33 | 1 33.33 | 1 33.33 | 0 0 | 0 0 | 0 0 | 3 100 |
| Prostate gland | Male | No. | 0 | 1 | 1 | 1 | 0 | 0 | 0 | 3 |
| | Female | No. | 1 | 3 | 5 | 1 | 2 | 1 | 0 | 13 |
| | Sub-total | No. % | 1 4.55 | 5 22.73 | 7 31.82 | 1 4.55 | 3 13.64 | 3 13.64 | 2 9.10 | 22 100 |
| | Male | No. % | 2 1.94 | 18 17.48 | 10 9.71 | 3 2.91 | 4 3.88 | 6 5.83 | 2 1.94 | 45 43.69 |
| Total | Female | No. % | 1 0.97 | 20 19.42 | 11 10.68 | 4 3.88 | 8 7.77 | 9 8.74 | 5 4.85 | 58 56.31 |
| | Total | No. % | 3 2.91 | 38 36.89 | 21 20.39 | 7 6.80 | 12 11.65 | 15 14.56 | 7 6.80 | 103 100 |

ตาราง 21 จำนวนผู้ป่วยมะเร็งรายใหม่ จำแนกตามเขตบริการสุขภาพที่ 12 และเพศ พ.ศ. 2557
 Table 21 Number of new cancer patient by health service network 12 and sex: 2014

| Site | Sex | No. % | เขตบริการสุขภาพที่ 12 (Health service network 12) | | | | | | | Total |
|------------------------------------|-----------|----------|---|------------------------|--------------------|-----------------------|--------------|-------------------|---------------|-------|
| | | | ตรัง Trang | นราธิวาส Narathiwat | ปัตตานี Pattani | พัทลุง Phatthalung | ยะลา Yala | สงขลา Songkhla | สตูล Satun | |
| Breast | Female | No. | 2 | 0 | 0 | 2 | 2 | 3 | 1 | 10 |
| | | % | 20.00 | 0 | 0 | 20.00 | 20.00 | 30.00 | 10.00 | 100 |
| Cervix uteri | Female | No. | 0 | 1 | 0 | 2 | 0 | 1 | 0 | 4 |
| | | % | 0 | 25.00 | 0 | 50.00 | 0 | 25.00 | 0 | 100 |
| Colon & Rectum | Male | No. | 0 | 0 | 0 | 2 | 0 | 0 | 0 | 2 |
| | Female | No. | 0 | 0 | 1 | 0 | 0 | 0 | 0 | 1 |
| | Sub-total | No. | 0 | 0 | 1 | 2 | 0 | 0 | 0 | 3 |
| | % | % | 0 | 0 | 33.33 | 66.67 | 0 | 0 | 0 | 100 |
| Trachea, Bronchus & Lung | Male | No. | 0 | 0 | 0 | 0 | 0 | 1 | 0 | 1 |
| | | % | 0 | 0 | 0 | 0 | 0 | 100 | 0 | 100 |
| Prostate gland | Male | No. | 0 | 0 | 0 | 0 | 1 | 0 | 0 | 1 |
| | | % | 0 | 0 | 0 | 0 | 100 | 0 | 0 | 100 |
| Pancreas | Male | No. | 0 | 0 | 0 | 0 | 0 | 1 | 0 | 1 |
| | | % | 0 | 0 | 0 | 0 | 0 | 100 | 0 | 100 |
| Oropharynx | Male | No. | 0 | 0 | 0 | 1 | 0 | 0 | 0 | 1 |
| | | % | 0 | 0 | 0 | 100 | 0 | 0 | 0 | 100 |
| Non-Hodgkin's lymphoma | Male | No. | 0 | 1 | 0 | 0 | 0 | 0 | 0 | 1 |
| | | % | 0 | 100 | 0 | 0 | 0 | 0 | 0 | 100 |
| Nasopharynx | Male | No. | 0 | 0 | 0 | 0 | 1 | 0 | 0 | 1 |
| | | % | 0 | 0 | 0 | 0 | 100 | 0 | 0 | 100 |
| Mesothelial & Soft tissue | Female | No. | 0 | 0 | 0 | 0 | 0 | 1 | 0 | 1 |
| | | % | 0 | 0 | 0 | 0 | 0 | 100 | 0 | 100 |
| Liver & Intrahepatic bile ducts | Female | No. | 0 | 0 | 0 | 1 | 0 | 0 | 0 | 1 |
| | | % | 0 | 0 | 0 | 100 | 0 | 0 | 0 | 100 |
| Lip & Oral cavity | Female | No. | 0 | 0 | 0 | 0 | 0 | 1 | 0 | 1 |
| | | % | 0 | 0 | 0 | 0 | 0 | 100 | 0 | 100 |
| Without specification of site | Female | No. | 0 | 0 | 1 | 0 | 0 | 0 | 0 | 1 |
| | | % | 0 | 0 | 100 | 0 | 0 | 0 | 0 | 100 |
| Total | Male | No. | 0 | 1 | 1 | 3 | 1 | 2 | 0 | 8 |
| | | % | 0 | 3.70 | 3.70 | 11.11 | 3.70 | 7.41 | 0 | 29.63 |
| | Female | No. | 2 | 1 | 1 | 5 | 3 | 6 | 1 | 19 |
| | | % | 7.41 | 3.70 | 3.70 | 18.52 | 11.11 | 22.22 | 3.70 | 70.37 |
| | Total | No. | 2 | 2 | 2 | 8 | 4 | 8 | 1 | 27 |
| | | % | 7.41 | 7.41 | 7.41 | 29.63 | 14.81 | 29.63 | 3.70 | 100 |

ตาราง 22 จำนวนผู้ป่วยมะเร็งรายใหม่ จำแนกตามกรุงเทพมหานคร ชาวต่างชาติและเพศ พ.ศ. 2557
 Table 22 Number of new cancer patient by Bangkok, foreigner and sex: 2014

| Site | Sex | ทุกเครือข่าย Whole network | | กรุงเทพมหานคร Bangkok | | ชาวต่างชาติ Foreigner | |
|---------------------------------------|-----------|-------------------------------|-------|--------------------------|-------|--------------------------|-------|
| | | No. | % | No. | % | No. | % |
| Breast | Male | 1 | 0.03 | 0 | 0 | 0 | 0 |
| | Female | 1,005 | 25.33 | 301 | 28.67 | 15 | 23.08 |
| | Sub-total | 1,006 | 25.35 | 301 | 28.67 | 15 | 23.08 |
| Colon & Rectum | Male | 275 | 6.93 | 77 | 7.33 | 3 | 4.62 |
| | Female | 208 | 5.24 | 67 | 6.38 | 4 | 6.15 |
| | Sub-total | 483 | 12.17 | 144 | 13.71 | 7 | 10.77 |
| Trachea, Bronchus & Lung | Male | 271 | 6.83 | 76 | 7.24 | 4 | 6.15 |
| | Female | 154 | 3.88 | 43 | 4.10 | 2 | 3.08 |
| | Sub-total | 425 | 10.71 | 119 | 11.33 | 6 | 9.23 |
| Liver & Intrahepatic bile ducts | Male | 258 | 6.50 | 47 | 4.48 | 3 | 4.62 |
| | Female | 90 | 2.27 | 14 | 1.33 | 2 | 3.08 |
| | Sub-total | 348 | 8.77 | 61 | 5.81 | 5 | 7.69 |
| Cervix uteri | Female | 288 | 7.26 | 73 | 6.95 | 6 | 9.23 |
| Lip & Oral cavity | Male | 68 | 1.71 | 16 | 1.52 | 1 | 1.54 |
| | Female | 56 | 1.41 | 9 | 0.86 | 0 | 0 |
| | Sub-total | 124 | 3.13 | 25 | 2.38 | 1 | 1.54 |
| Corpus uteri | Female | 109 | 2.75 | 34 | 3.24 | 1 | 1.54 |
| Non-Hodgkin's lymphoma | Male | 53 | 1.34 | 17 | 1.62 | 0 | 0 |
| | Female | 47 | 1.18 | 12 | 1.14 | 1 | 1.54 |
| | Sub-total | 100 | 2.52 | 29 | 2.76 | 1 | 1.54 |
| Stomach | Male | 54 | 1.36 | 13 | 1.24 | 4 | 6.15 |
| | Female | 44 | 1.11 | 14 | 1.33 | 1 | 1.54 |
| | Sub-total | 98 | 2.47 | 27 | 2.57 | 5 | 7.69 |
| Esophagus | Male | 81 | 2.04 | 14 | 1.33 | 0 | 0 |
| | Female | 13 | 0.33 | 1 | 0.10 | 0 | 0 |
| | Sub-total | 94 | 2.37 | 15 | 1.43 | 0 | 0 |
| Nasopharynx | Male | 65 | 1.64 | 20 | 1.90 | 1 | 1.54 |
| | Female | 20 | 0.50 | 5 | 0.48 | 0 | 0 |
| | Sub-total | 85 | 2.14 | 25 | 2.38 | 1 | 1.54 |
| Ovary | Female | 82 | 2.07 | 23 | 2.19 | 0 | 0 |
| Skin | Male | 43 | 1.08 | 10 | 0.95 | 0 | 0 |
| | Female | 33 | 0.83 | 6 | 0.57 | 1 | 1.54 |
| | Sub-total | 76 | 1.92 | 16 | 1.52 | 1 | 1.54 |
| Oropharynx | Male | 56 | 1.41 | 15 | 1.43 | 1 | 1.54 |
| | Female | 15 | 0.38 | 2 | 0.19 | 0 | 0 |
| | Sub-total | 71 | 1.79 | 17 | 1.62 | 1 | 1.54 |
| Prostate gland | Male | 70 | 1.76 | 26 | 2.48 | 2 | 3.08 |

ตาราง 22 จำนวนผู้ป่วยมะเร็งรายใหม่ จำแนกตามกรุงเทพมหานคร ชาวต่างชาติและเพศ พ.ศ. 2557 (ต่อ)
 Table 22 Number of new cancer patient by Bangkok foreigner and sex: 2014 (cont'd)

| Site | Sex | ทุกเครือข่าย Whole network | | กรุงเทพมหานคร Bangkok | | ชาวต่างชาติ Foreigner | |
|-------------------------------------|-----------|-------------------------------|------|--------------------------|------|--------------------------|------|
| | | No. | % | No. | % | No. | % |
| Thyroid gland | Male | 16 | 0.40 | 5 | 0.48 | 0 | 0 |
| | Female | 53 | 1.34 | 9 | 0.86 | 0 | 0 |
| | Sub-total | 69 | 1.74 | 14 | 1.33 | 0 | 0 |
| Mesothelial & Soft tissue | Male | 33 | 0.83 | 14 | 1.33 | 1 | 1.54 |
| | Female | 28 | 0.71 | 7 | 0.67 | 0 | 0 |
| | Sub-total | 61 | 1.54 | 21 | 2.00 | 1 | 1.54 |
| Pancreas | Male | 19 | 0.48 | 5 | 0.48 | 0 | 0 |
| | Female | 24 | 0.60 | 5 | 0.48 | 1 | 1.54 |
| | Sub-total | 43 | 1.08 | 10 | 0.95 | 1 | 1.54 |
| Larynx | Male | 38 | 0.96 | 5 | 0.48 | 2 | 3.08 |
| | Female | 2 | 0.05 | 0 | 0 | 0 | 0 |
| | Sub-total | 40 | 1.01 | 5 | 0.48 | 2 | 3.08 |
| Brain | Male | 24 | 0.60 | 2 | 0.19 | 3 | 4.62 |
| | Female | 10 | 0.25 | 2 | 0.19 | 0 | 0 |
| | Sub-total | 34 | 0.86 | 4 | 0.38 | 3 | 4.62 |
| Without specification of site | Male | 18 | 0.45 | 5 | 0.48 | 0 | 0 |
| | Female | 14 | 0.35 | 2 | 0.19 | 0 | 0 |
| | Sub-total | 32 | 0.81 | 7 | 0.67 | 0 | 0 |
| Bladder | Male | 23 | 0.58 | 9 | 0.86 | 0 | 0 |
| | Female | 6 | 0.15 | 3 | 0.29 | 1 | 1.54 |
| | Sub-total | 29 | 0.73 | 12 | 1.14 | 1 | 1.54 |
| Leukaemia | Male | 20 | 0.50 | 3 | 0.29 | 0 | 0 |
| | Female | 6 | 0.15 | 2 | 0.19 | 0 | 0 |
| | Sub-total | 26 | 0.66 | 5 | 0.48 | 0 | 0 |
| Hypopharynx | Male | 24 | 0.60 | 1 | 0.10 | 2 | 3.08 |
| | Female | 2 | 0.05 | 1 | 0.10 | 0 | 0 |
| | Sub-total | 26 | 0.66 | 2 | 0.19 | 2 | 3.08 |
| Other male genital organs | Male | 21 | 0.53 | 1 | 0.10 | 0 | 0 |
| Nasal cavity & Sinuses | Male | 11 | 0.28 | 4 | 0.38 | 1 | 1.54 |
| | Female | 5 | 0.13 | 1 | 0.10 | 0 | 0 |
| | Sub-total | 16 | 0.40 | 5 | 0.48 | 1 | 1.54 |
| Gall bladder & Biliary tract | Male | 8 | 0.20 | 0 | 0 | 0 | 0 |
| | Female | 8 | 0.20 | 3 | 0.29 | 0 | 0 |
| | Sub-total | 16 | 0.40 | 3 | 0.29 | 0 | 0 |
| Hodgkin's disease | Male | 7 | 0.18 | 2 | 0.19 | 0 | 0 |
| | Female | 8 | 0.20 | 3 | 0.29 | 0 | 0 |
| | Sub-total | 15 | 0.38 | 5 | 0.48 | 0 | 0 |

ตาราง 22 จำนวนผู้ป่วยมะเร็งรายใหม่ จำแนกตามกรุงเทพมหานคร ชาวต่างชาติและเพศ พ.ศ. 2557 (ต่อ)
 Table 22 Number of new cancer patient by Bangkok, foreigner and sex: 2014 (cont'd)

| Site | Sex | ทุกเครือข่าย Whole network | | กรุงเทพมหานคร Bangkok | | ชาวต่างชาติ Foreigner | |
|---|-----------|-------------------------------|-------|--------------------------|-------|--------------------------|-------|
| | | No. | % | No. | % | No. | % |
| Multiple myeloma & Plasma cell | Male | 6 | 0.15 | 4 | 0.38 | 0 | 0 |
| | Female | 5 | 0.13 | 2 | 0.19 | 0 | 0 |
| | Sub-total | 11 | 0.28 | 6 | 0.57 | 0 | 0 |
| Kidney | Male | 7 | 0.18 | 3 | 0.29 | 0 | 0 |
| | Female | 4 | 0.10 | 0 | 0 | 0 | 0 |
| | Sub-total | 11 | 0.28 | 3 | 0.29 | 0 | 0 |
| Bone & Articular cartilage | Male | 6 | 0.15 | 1 | 0.10 | 1 | 1.54 |
| | Female | 5 | 0.13 | 2 | 0.19 | 0 | 0 |
| | Sub-total | 11 | 0.28 | 3 | 0.29 | 1 | 1.54 |
| Other female genital organs | Female | 10 | 0.25 | 0 | 0 | 0 | 0 |
| Anus | Male | 3 | 0.08 | 1 | 0.10 | 0 | 0 |
| | Female | 7 | 0.18 | 1 | 0.10 | 0 | 0 |
| | Sub-total | 10 | 0.25 | 2 | 0.19 | 0 | 0 |
| Major salivary gland | Male | 6 | 0.15 | 2 | 0.19 | 0 | 0 |
| | Female | 3 | 0.08 | 2 | 0.19 | 0 | 0 |
| | Sub-total | 9 | 0.23 | 4 | 0.38 | 0 | 0 |
| Urinary tract | Male | 4 | 0.10 | 1 | 0.10 | 0 | 0 |
| | Female | 2 | 0.05 | 0 | 0 | 0 | 0 |
| | Sub-total | 6 | 0.15 | 1 | 0.10 | 0 | 0 |
| Other thoracic organs | Male | 3 | 0.08 | 0 | 0 | 0 | 0 |
| | Female | 3 | 0.08 | 1 | 0.10 | 0 | 0 |
| | Sub-total | 6 | 0.15 | 1 | 0.10 | 0 | 0 |
| Small intestine | Male | 3 | 0.08 | 0 | 0 | 0 | 0 |
| | Female | 1 | 0.03 | 1 | 0.10 | 0 | 0 |
| | Sub-total | 4 | 0.10 | 1 | 0.10 | 0 | 0 |
| Other lymphoid, haematopoietic and related tissue | Male | 1 | 0.03 | 0 | 0 | 1 | 1.54 |
| Other endocrine glands | Male | 1 | 0.03 | 0 | 0 | 0 | 0 |
| Eye & Meninges | Male | 1 | 0.03 | 0 | 0 | 0 | 0 |
| Total | Male | 1,598 | 40.27 | 399 | 38.00 | 30 | 46.15 |
| | Female | 2,370 | 59.73 | 651 | 62.00 | 35 | 53.85 |
| | Total | 3,968 | 100 | 1,050 | 100 | 65 | 100 |

ตาราง 23 จำนวนผู้ป่วยมะเร็งรายใหม่ จำแนกตามรหัสสัณฐานวิทยาและเพศ พ.ศ. 2557
 Table 23 Number of new cancer patient by morphology and sex: 2014

| ICD-10 | Morphology | | Male | Female | Total |
|---------------------|------------------------------|---|-----------|-----------|------------|
| | Code | Definition | | | |
| C00, C02-C06 | Lip & Oral cavity | | 68 | 56 | 124 |
| 00.0 | 8000 | Neoplasm, malignant (No histological proof) | 1 | 1 | 2 |
| 00.1 | 8070 | Squamous cell carcinoma, NOS | 1 | 3 | 4 |
| 00.4 | 8070 | Squamous cell carcinoma, NOS | 0 | 1 | 1 |
| 00.9 | 8051 | Verrucous carcinoma, NOS | 0 | 1 | 1 |
| | 8070 | Squamous cell carcinoma, NOS | 0 | 1 | 1 |
| 02.0 | 8070 | Squamous cell carcinoma, NOS | 0 | 1 | 1 |
| 02.1 | 8070 | Squamous cell carcinoma, NOS | 3 | 4 | 7 |
| 02.3 | 8070 | Squamous cell carcinoma, NOS | 0 | 1 | 1 |
| 02.8 | 8070 | Squamous cell carcinoma, NOS | 1 | 0 | 1 |
| 02.9 | 8000 | Neoplasm, malignant (No histological proof) | 1 | 1 | 2 |
| | 8070 | Squamous cell carcinoma, NOS | 28 | 18 | 46 |
| | 8071 | Squamous cell carcinoma, keratinizing, NOS | 2 | 0 | 2 |
| | 8890 | Leiomyosarcoma, NOS | 0 | 1 | 1 |
| 03.0 | 8070 | Squamous cell carcinoma, NOS | 1 | 1 | 2 |
| 03.1 | 8070 | Squamous cell carcinoma, NOS | 5 | 1 | 6 |
| 03.9 | 8070 | Squamous cell carcinoma, NOS | 0 | 1 | 1 |
| | 8982 | Malignant myoepithelioma | 1 | 0 | 1 |
| 04.9 | 8070 | Squamous cell carcinoma, NOS | 14 | 3 | 17 |
| 05.0 | 8070 | Squamous cell carcinoma, NOS | 1 | 1 | 2 |
| | 8200 | Adenoid cystic carcinoma | 0 | 1 | 1 |
| | 8560 | Adenosquamous carcinoma | 0 | 1 | 1 |
| 05.9 | 8070 | Squamous cell carcinoma, NOS | 1 | 0 | 1 |
| 06.0 | 8000 | Neoplasm, malignant (No histological proof) | 0 | 1 | 1 |
| | 8051 | Verrucous carcinoma, NOS | 0 | 3 | 3 |
| | 8070 | Squamous cell carcinoma, NOS | 6 | 7 | 13 |
| 06.2 | 8070 | Squamous cell carcinoma, NOS | 1 | 1 | 2 |
| 06.9 | 8070 | Squamous cell carcinoma, NOS | 1 | 1 | 2 |
| | 8200 | Adenoid cystic carcinoma | 0 | 1 | 1 |
| C07-C08 | Major salivary gland | | 6 | 3 | 9 |
| 07 | 8000 | Neoplasm, malignant (No histological proof) | 0 | 1 | 1 |
| | 8140 | Adenocarcinoma, NOS | 2 | 1 | 3 |
| | 8147 | Basal cell adenocarcinoma, NOS | 1 | 0 | 1 |
| | 8200 | Adenoid cystic carcinoma | 1 | 0 | 1 |
| | 8430 | Mucoepidermoid carcinoma | 1 | 0 | 1 |
| 08.0 | 8200 | Adenoid cystic carcinoma | 0 | 1 | 1 |
| 08.9 | 8430 | Mucoepidermoid carcinoma | 1 | 0 | 1 |
| C09-C10 | Oropharynx | | 56 | 15 | 71 |
| 01 | 8010 | Carcinoma, NOS | 1 | 0 | 1 |
| | 8070 | Squamous cell carcinoma, NOS | 15 | 3 | 18 |
| | 8073 | Squamous cell carcinoma, small cell, nonkeratinizing, NOS | 1 | 0 | 1 |
| 05.1 | 8070 | Squamous cell carcinoma, NOS | 6 | 0 | 6 |
| 05.2 | 8070 | Squamous cell carcinoma, NOS | 3 | 0 | 3 |

ตาราง 23 จำนวนผู้ป่วยมะเร็งเรียงรายใหม่ จำแนกตามรหัสสัณฐานวิทยาและเพศ พ.ศ. 2557 (ต่อ)
 Table 23 Number of new cancer patient by morphology and sex: 2014 (cont'd)

| ICD-10 | Morphology | | Male | Female | Total |
|----------------|--------------------|---|-----------|-----------|-----------|
| | Code | Definition | | | |
| 09.9 | 8052 | Papillary squamous cell carcinoma | 0 | 1 | 1 |
| | 8070 | Squamous cell carcinoma, NOS | 17 | 9 | 26 |
| | 8071 | Squamous cell carcinoma, keratinizing, NOS | 1 | 0 | 1 |
| | 8072 | Squamous cell carcinoma, large cell, nonkeratinizing, NOS | 1 | 0 | 1 |
| 10.0 | 8070 | Squamous cell carcinoma, NOS | 1 | 0 | 1 |
| 10.9 | 8070 | Squamous cell carcinoma, NOS | 6 | 1 | 7 |
| 14.0 | 8070 | Squamous cell carcinoma, NOS | 3 | 0 | 3 |
| | 8072 | Squamous cell carcinoma, large cell, nonkeratinizing, NOS | 1 | 0 | 1 |
| | 8430 | Mucoepidermoid carcinoma | 0 | 1 | 1 |
| C11 | Nasopharynx | | 65 | 20 | 85 |
| 11.2 | 8200 | Adenoid cystic carcinoma | 0 | 1 | 1 |
| 11.9 | 8000 | Neoplasm, malignant (No histological proof) | 1 | 0 | 1 |
| | 8010 | Carcinoma, NOS | 2 | 0 | 2 |
| | 8020 | Carcinoma, undifferentiated, NOS | 27 | 11 | 38 |
| | 8070 | Squamous cell carcinoma, NOS | 10 | 0 | 10 |
| | 8072 | Squamous cell carcinoma, large cell, nonkeratinizing, NOS | 25 | 8 | 33 |
| C12-C13 | Hypopharynx | | 24 | 2 | 26 |
| 12 | 8070 | Squamous cell carcinoma, NOS | 15 | 1 | 16 |
| 13.0 | 8070 | Squamous cell carcinoma, NOS | 1 | 1 | 2 |
| 13.9 | 8000 | Neoplasm, malignant (No histological proof) | 1 | 0 | 1 |
| | 8070 | Squamous cell carcinoma, NOS | 7 | 0 | 7 |
| C15 | Esophagus | | 81 | 13 | 94 |
| 15.0 | 8070 | Squamous cell carcinoma, NOS | 4 | 0 | 4 |
| 15.1 | 8000 | Neoplasm, malignant (No histological proof) | 0 | 1 | 1 |
| | 8070 | Squamous cell carcinoma, NOS | 5 | 1 | 6 |
| 15.3 | 8070 | Squamous cell carcinoma, NOS | 10 | 1 | 11 |
| 15.4 | 8070 | Squamous cell carcinoma, NOS | 22 | 2 | 24 |
| 15.5 | 8000 | Neoplasm, malignant (No histological proof) | 0 | 1 | 1 |
| | 8070 | Squamous cell carcinoma, NOS | 16 | 2 | 18 |
| | 8071 | Squamous cell carcinoma, keratinizing, NOS | 0 | 1 | 1 |
| 15.8 | 8070 | Squamous cell carcinoma, NOS | 4 | 1 | 5 |
| 15.9 | 8000 | Neoplasm, malignant (No histological proof) | 1 | 0 | 1 |
| | 8070 | Squamous cell carcinoma, NOS | 17 | 3 | 20 |
| | 8246 | Neuroendocrine carcinoma, NOS | 1 | 0 | 1 |
| | 8560 | Adenosquamous carcinoma | 1 | 0 | 1 |
| C16 | Stomach | | 54 | 44 | 98 |
| 16.0 | 8000 | Neoplasm, malignant (No histological proof) | 1 | 0 | 1 |
| | 8021 | Carcinoma, anaplastics, NOS | 0 | 1 | 1 |
| | 8140 | Adenocarcinoma, NOS | 7 | 2 | 9 |
| | 8246 | Neuroendocrine carcinoma, NOS | 1 | 0 | 1 |
| 16.2 | 8140 | Adenocarcinoma, NOS | 0 | 1 | 1 |
| | 8490 | Signet ring cell carcinoma | 2 | 1 | 3 |
| 16.3 | 8140 | Adenocarcinoma, NOS | 4 | 2 | 6 |
| | 8490 | Signet ring cell carcinoma | 1 | 5 | 6 |

ตาราง 23 จำนวนผู้ป่วยมะเร็งรายใหม่ จำแนกตามรหัสสัณฐานวิทยาและเพศ พ.ศ. 2557 (ต่อ)
 Table 23 Number of new cancer patient by morphology and sex: 2014 (cont'd)

| ICD-10 | Morphology | | Male | Female | Total |
|----------------|---------------------------|---|------------|------------|----------|
| | Code | Definition | | | |
| 16.6 | 8490 | Signet ring cell carcinoma | 0 | 1 | 1 |
| 16.8 | 8140 | Adenocarcinoma, NOS | 3 | 2 | 5 |
| | 8490 | Signet ring cell carcinoma | 0 | 1 | 1 |
| | 8936 | Gastrointestinal stromal sarcoma | 1 | 0 | 1 |
| 16.9 | 8000 | Neoplasm, malignant (No histological proof) | 2 | 1 | 3 |
| | 8010 | Carcinoma, NOS | 1 | 0 | 1 |
| | 8041 | Small cell carcinoma, NOS | 0 | 1 | 1 |
| | 8140 | Adenocarcinoma, NOS | 17 | 17 | 34 |
| | 8144 | Adenocarcinoma, intestinal type (C16..) | 1 | 0 | 1 |
| | 8480 | Mucinous adenocarcinoma | 1 | 0 | 1 |
| | 8490 | Signet ring cell carcinoma | 8 | 8 | 16 |
| | 8936 | Gastrointestinal stromal sarcoma | 4 | 1 | 5 |
| | C17 | Small intestine | 3 | 1 | 4 |
| 17.1 | 8936 | Gastrointestinal stromal sarcoma | 1 | 0 | 1 |
| 17.2 | 8936 | Gastrointestinal stromal sarcoma | 1 | 0 | 1 |
| 17.9 | 8890 | Leiomyosarcoma, NOS | 0 | 1 | 1 |
| | 8936 | Gastrointestinal stromal sarcoma | 1 | 0 | 1 |
| C18-C20 | Colon & Rectum | 275 | 208 | 483 | |
| 18.0 | 8140 | Adenocarcinoma, NOS | 10 | 8 | 18 |
| | 8210 | Adenocarcinoma in adenomatous polyp | 0 | 1 | 1 |
| | 8480 | Mucinous adenocarcinoma | 1 | 1 | 2 |
| | 8481 | Mucin-producing adenocarcinoma | 0 | 1 | 1 |
| 18.1 | 8140 | Adenocarcinoma, NOS | 0 | 1 | 1 |
| | 8240 | Carcinoid tumor, NOS | 0 | 1 | 1 |
| | 8470 | Mucinous cystadenocarcinoma, NOS | 0 | 1 | 1 |
| | 8480 | Mucinous adenocarcinoma | 1 | 0 | 1 |
| | 8850 | Liposarcoma, NOS | 1 | 0 | 1 |
| 18.2 | 8000 | Neoplasm, malignant (No histological proof) | 1 | 0 | 1 |
| | 8140 | Adenocarcinoma, NOS | 12 | 11 | 23 |
| | 8480 | Mucinous adenocarcinoma | 1 | 1 | 2 |
| | 8490 | Signet ring cell carcinoma | 0 | 1 | 1 |
| 18.3 | 8140 | Adenocarcinoma, NOS | 4 | 1 | 5 |
| 18.4 | 8000 | Neoplasm, malignant (No histological proof) | 0 | 1 | 1 |
| | 8140 | Adenocarcinoma, NOS | 3 | 3 | 6 |
| | 8480 | Mucinous adenocarcinoma | 2 | 0 | 2 |
| 18.5 | 8140 | Adenocarcinoma, NOS | 2 | 6 | 8 |
| 18.6 | 8140 | Adenocarcinoma, NOS | 10 | 9 | 19 |
| | 8480 | Mucinous adenocarcinoma | 1 | 1 | 2 |
| | 8481 | Mucin-producing adenocarcinoma | 1 | 0 | 1 |
| | 8490 | Signet ring cell carcinoma | 0 | 1 | 1 |
| 18.7 | 8000 | Neoplasm, malignant (No histological proof) | 4 | 1 | 5 |
| | 8140 | Adenocarcinoma, NOS | 48 | 43 | 91 |
| | 8210 | Adenocarcinoma in adenomatous polyp | 1 | 3 | 4 |
| | 8211 | Tubular adenocarcinoma | 0 | 1 | 1 |

ตาราง 23 จำนวนผู้ป่วยมะเร็งเรียงรายใหม่ จำแนกตามรหัสสัณฐานวิทยาและเพศ พ.ศ. 2557 (ต่อ)
 Table 23 Number of new cancer patient by morphology and sex: 2014 (cont'd)

| ICD-10 | Morphology | | Male | Female | Total | |
|----------------|--|--|------------------------------|-----------|------------|-----------|
| | Code | Definition | | | | |
| 18.7 | 8480 | Mucinous adenocarcinoma | 3 | 2 | 5 | |
| | 8481 | Mucin-producing adenocarcinoma | 1 | 0 | 1 | |
| 18.8 | 8140 | Adenocarcinoma, NOS | 1 | 2 | 3 | |
| | 8490 | Signet ring cell carcinoma | 1 | 0 | 1 | |
| | 8858 | Dedifferentiated liposcoma | 0 | 1 | 1 | |
| 18.9 | 8000 | Neoplasm, malignant (No histological proof) | 5 | 1 | 6 | |
| | 8140 | Adenocarcinoma, NOS | 17 | 14 | 31 | |
| | 8211 | Tubular adenocarcinoma | 1 | 0 | 1 | |
| 19 | 8000 | Neoplasm, malignant (No histological proof) | 2 | 0 | 2 | |
| | 8140 | Adenocarcinoma, NOS | 25 | 21 | 46 | |
| | 8481 | Mucin-producing adenocarcinoma | 1 | 0 | 1 | |
| | 8490 | Signet ring cell carcinoma | 1 | 0 | 1 | |
| 20 | 8000 | Neoplasm, malignant (No histological proof) | 4 | 5 | 9 | |
| | 8021 | Carcinoma, anaplastics, NOS | 1 | 0 | 1 | |
| | 8140 | Adenocarcinoma, NOS | 95 | 60 | 155 | |
| | 8210 | Adenocarcinoma in adenomatous polyp | 1 | 0 | 1 | |
| | 8246 | Neuroendocrine carcinoma, NOS | 3 | 1 | 4 | |
| | 8261 | Adenocarcinoma in villous adenoma | 1 | 0 | 1 | |
| | 8480 | Mucinous adenocarcinoma | 1 | 0 | 1 | |
| | 8481 | Mucin-producing adenocarcinoma | 1 | 1 | 2 | |
| | 8490 | Signet ring cell carcinoma | 5 | 1 | 6 | |
| | 8574 | Adenocarcinoma with neuroendocrine differentiation | 0 | 1 | 1 | |
| | 8936 | Gastrointestinal stromal sarcoma | 2 | 1 | 3 | |
| | C21 | Anus | | 3 | 7 | 10 |
| | 21.0 | 8070 | Squamous cell carcinoma, NOS | 1 | 6 | 7 |
| 8083 | | Basolid squamous cell carcinoma | 0 | 1 | 1 | |
| 21.1 | 8070 | Squamous cell carcinoma, NOS | 1 | 0 | 1 | |
| 21.8 | 8070 | Squamous cell carcinoma, NOS | 1 | 0 | 1 | |
| C22 | Liver & Intrahepatic bile ducts | | 258 | 90 | 348 | |
| 22.0 | 8000 | Neoplasm, malignant (No histological proof) | 204 | 55 | 259 | |
| | 8010 | Carcinoma, NOS | 4 | 0 | 4 | |
| | 8170 | Hepatocellular carcinoma, NOS (C22.0) | 16 | 7 | 23 | |
| | 8180 | Combined hepatocellular carcinoma and cholangiocarcinoma (C22.0) | 1 | 0 | 1 | |
| 22.1 | 8000 | Neoplasm, malignant (No histological proof) | 18 | 18 | 36 | |
| | 8140 | Adenocarcinoma, NOS | 9 | 6 | 15 | |
| | 8160 | Cholangiocarcinoma (C22.1, C24.0) | 6 | 4 | 10 | |
| C23-C24 | Gall bladder & Biliary tract | | 8 | 8 | 16 | |
| 23 | 8000 | Neoplasm, malignant (No histological proof) | 1 | 3 | 4 | |
| | 8140 | Adenocarcinoma, NOS | 1 | 1 | 2 | |
| 24.0 | 8000 | Neoplasm, malignant (No histological proof) | 6 | 1 | 7 | |
| 24.1 | 8000 | Neoplasm, malignant (No histological proof) | 0 | 1 | 1 | |
| | 8140 | Adenocarcinoma, NOS | 0 | 2 | 2 | |

ตาราง 23 จำนวนผู้ป่วยมะเร็งร้ายใหม่ จำแนกตามรหัสสัณฐานวิทยาและเพศ พ.ศ. 2557 (ต่อ)
 Table 23 Number of new cancer patient by morphology and sex: 2014 (cont'd)

| ICD-10 | Morphology | | Male | Female | Total |
|----------------|-------------------------------------|---|------------|------------|------------|
| | Code | Definition | | | |
| C25 | Pancreas | | 19 | 24 | 43 |
| 25.0 | 8000 | Neoplasm, malignant (No histological proof) | 8 | 4 | 12 |
| | 8010 | Carcinoma, NOS | 1 | 0 | 1 |
| | 8021 | Carcinoma, anaplastics, NOS | 0 | 1 | 1 |
| | 8140 | Adenocarcinoma, NOS | 1 | 4 | 5 |
| 25.1 | 8000 | Neoplasm, malignant (No histological proof) | 1 | 3 | 4 |
| | 8140 | Adenocarcinoma, NOS | 1 | 1 | 2 |
| | 8246 | Neuroendocrine carcinoma, NOS | 0 | 1 | 1 |
| 25.2 | 8000 | Neoplasm, malignant (No histological proof) | 1 | 0 | 1 |
| | 8140 | Adenocarcinoma, NOS | 2 | 0 | 2 |
| | 8246 | Neuroendocrine carcinoma, NOS | 0 | 1 | 1 |
| 25.8 | 8000 | Neoplasm, malignant (No histological proof) | 0 | 1 | 1 |
| | 8140 | Adenocarcinoma, NOS | 0 | 1 | 1 |
| | 8255 | Adenocarcinoma with mixed subtypes | 0 | 1 | 1 |
| 25.9 | 8000 | Neoplasm, malignant (No histological proof) | 3 | 2 | 5 |
| | 8140 | Adenocarcinoma, NOS | 1 | 3 | 4 |
| | 8481 | Mucin-producing adenocarcinoma | 0 | 1 | 1 |
| C30-C31 | Nasal cavity & Sinuses | | 11 | 5 | 16 |
| 30.0 | 8020 | Carcinoma, undifferentiated, NOS | 2 | 1 | 3 |
| | 8041 | Small cell carcinoma, NOS | 1 | 0 | 1 |
| | 8070 | Squamous cell carcinoma, NOS | 5 | 1 | 6 |
| | 8072 | Squamous cell carcinoma, large cell, nonkeratinizing, NOS | 1 | 0 | 1 |
| | 8920 | Alveolar rhabdomyosarcoma | 0 | 1 | 1 |
| | 9473 | Primitive neuroectodermal tumor, NOS | 0 | 1 | 1 |
| 31.0 | 8000 | Neoplasm, malignant (No histological proof) | 1 | 0 | 1 |
| | 8140 | Adenocarcinoma, NOS | 0 | 1 | 1 |
| | 8290 | Oxyphilic adenocarcinoma | 1 | 0 | 1 |
| C32 | Larynx | | 38 | 2 | 40 |
| 32.0 | 8000 | Neoplasm, malignant (No histological proof) | 1 | 0 | 1 |
| | 8070 | Squamous cell carcinoma, NOS | 20 | 1 | 21 |
| 32.1 | 8070 | Squamous cell carcinoma, NOS | 12 | 0 | 12 |
| 32.2 | 8070 | Squamous cell carcinoma, NOS | 1 | 0 | 1 |
| 32.9 | 8070 | Squamous cell carcinoma, NOS | 4 | 1 | 5 |
| C33-C34 | Trachea, Bronchus & Lung | | 271 | 154 | 425 |
| 34.0 | 8000 | Neoplasm, malignant (No histological proof) | 1 | 1 | 2 |
| | 8046 | Non-small cell carcinoma (C34._) | 1 | 0 | 1 |
| | 8070 | Squamous cell carcinoma, NOS | 2 | 1 | 3 |
| | 8140 | Adenocarcinoma, NOS | 1 | 4 | 5 |
| 34.1 | 8000 | Neoplasm, malignant (No histological proof) | 13 | 7 | 20 |
| | 8010 | Carcinoma, NOS | 3 | 0 | 3 |
| | 8020 | Carcinoma, undifferentiated, NOS | 0 | 1 | 1 |
| | 8021 | Carcinoma, anaplastics, NOS | 1 | 0 | 1 |
| | 8041 | Small cell carcinoma, NOS | 3 | 2 | 5 |
| | 8046 | Non-small cell carcinoma (C34._) | 19 | 2 | 21 |

ตาราง 23 จำนวนผู้ป่วยมะเร็งเรียงรายใหม่ จำแนกตามรหัสสัณฐานวิทยาและเพศ พ.ศ. 2557 (ต่อ)
 Table 23 Number of new cancer patient by morphology and sex: 2014 (cont'd)

| ICD-10 | Morphology | | Male | Female | Total |
|----------------|------------------------------|---|----------|----------|----------|
| | Code | Definition | | | |
| 34.1 | 8070 | Squamous cell carcinoma, NOS | 18 | 3 | 21 |
| | 8140 | Adenocarcinoma, NOS | 50 | 18 | 68 |
| | 8240 | Carcinoid tumor, NOS | 1 | 0 | 1 |
| | 8246 | Neuroendocrine carcinoma, NOS | 1 | 1 | 2 |
| | 8250 | Bronchiolo-alveolar adenocarcinoma, NOS (C34._) | 1 | 1 | 2 |
| | 8255 | Adenocarcinoma with mixed subtypes | 1 | 0 | 1 |
| | 8550 | Acinar cell carcinoma | 2 | 1 | 3 |
| | 8560 | Adenosquamous carcinoma | 1 | 0 | 1 |
| 34.2 | 8010 | Carcinoma, NOS | 0 | 1 | 1 |
| | 8021 | Carcinoma, anaplastics, NOS | 1 | 1 | 2 |
| | 8070 | Squamous cell carcinoma, NOS | 2 | 0 | 2 |
| | 8140 | Adenocarcinoma, NOS | 2 | 4 | 6 |
| | 8560 | Adenosquamous carcinoma | 1 | 0 | 1 |
| 34.3 | 8000 | Neoplasm, malignant (No histological proof) | 3 | 7 | 10 |
| | 8010 | Carcinoma, NOS | 2 | 0 | 2 |
| | 8032 | Spindle cell carcinoma, NOS | 0 | 1 | 1 |
| | 8041 | Small cell carcinoma, NOS | 2 | 1 | 3 |
| | 8045 | Combined small cell carcinoma | 1 | 0 | 1 |
| | 8046 | Non-small cell carcinoma (C34._) | 11 | 6 | 17 |
| | 8070 | Squamous cell carcinoma, NOS | 6 | 5 | 11 |
| | 8140 | Adenocarcinoma, NOS | 27 | 18 | 45 |
| | 8250 | Bronchiolo-alveolar adenocarcinoma, NOS (C34._) | 1 | 1 | 2 |
| | 8481 | Mucin-producing adenocarcinoma | 0 | 1 | 1 |
| 34.8 | 8550 | Acinar cell carcinoma | 3 | 5 | 8 |
| | 8000 | Neoplasm, malignant (No histological proof) | 1 | 0 | 1 |
| | 8010 | Carcinoma, NOS | 1 | 0 | 1 |
| | 8046 | Non-small cell carcinoma (C34._) | 0 | 1 | 1 |
| | 8070 | Squamous cell carcinoma, NOS | 3 | 1 | 4 |
| | 8140 | Adenocarcinoma, NOS | 3 | 1 | 4 |
| | 8260 | Papillary adenocarcinoma, NOS | 1 | 0 | 1 |
| 34.9 | 8000 | Neoplasm, malignant (No histological proof) | 12 | 10 | 22 |
| | 8010 | Carcinoma, NOS | 3 | 1 | 4 |
| | 8021 | Carcinoma, anaplastics, NOS | 3 | 2 | 5 |
| | 8041 | Small cell carcinoma, NOS | 3 | 0 | 3 |
| | 8046 | Non-small cell carcinoma (C34._) | 6 | 6 | 12 |
| | 8070 | Squamous cell carcinoma, NOS | 6 | 2 | 8 |
| | 8140 | Adenocarcinoma, NOS | 47 | 37 | 84 |
| | 8481 | Mucin-producing adenocarcinoma | 1 | 0 | 1 |
| C37-C39 | Other thoracic organs | | 3 | 3 | 6 |
| 37 | 8580 | Thymoma, malignant, NOS (C37.9) | 0 | 2 | 2 |
| | 8582 | Thymoma, type AB, malignant (C37.9) | 1 | 0 | 1 |
| 38.1 | 8246 | Neuroendocrine carcinoma, NOS | 0 | 1 | 1 |
| 38.3 | 8000 | Neoplasm, malignant (No histological proof) | 1 | 0 | 1 |
| 38.4 | 9050 | Mesothelioma, malignant | 1 | 0 | 1 |

ตาราง 23 จำนวนผู้ป่วยมะเร็งรายใหม่ จำแนกตามรหัสสัณฐานวิทยาและเพศ พ.ศ. 2557 (ต่อ)
 Table 23 Number of new cancer patient by morphology and sex: 2014 (cont'd)

| ICD-10 | Morphology | | Male | Female | Total |
|----------------|---------------------------------------|---|-----------|-----------|-----------|
| | Code | Definition | | | |
| C40-C41 | Bone & Articular cartilage | | 6 | 5 | 11 |
| 40.0 | 9180 | Osteosarcoma, NOS (C40._, C41._) | 0 | 1 | 1 |
| | 9260 | Ewing sarcoma | 0 | 1 | 1 |
| 40.2 | 8000 | Neoplasm, malignant (No histological proof) | 0 | 1 | 1 |
| | 9180 | Osteosarcoma, NOS (C40._, C41._) | 1 | 0 | 1 |
| | 9260 | Ewing sarcoma | 2 | 0 | 2 |
| 40.9 | 9260 | Ewing sarcoma | 0 | 1 | 1 |
| 41.1 | 9180 | Osteosarcoma, NOS (C40._, C41._) | 1 | 0 | 1 |
| 41.2 | 9260 | Ewing sarcoma | 0 | 1 | 1 |
| 41.4 | 9183 | Telangiectatic osteosarcoma (C40._, C41._) | 1 | 0 | 1 |
| 41.9 | 9260 | Ewing sarcoma | 1 | 0 | 1 |
| C43-C44 | Skin | | 43 | 33 | 76 |
| 43.3 | 8720 | Malignant melanoma, NOS | 3 | 0 | 3 |
| 43.5 | 8720 | Malignant melanoma, NOS | 1 | 5 | 6 |
| | 8745 | Desmoplastic melanoma, malignant (C44._) | 0 | 1 | 1 |
| 43.6 | 8720 | Malignant melanoma, NOS | 1 | 0 | 1 |
| 43.7 | 8720 | Malignant melanoma, NOS | 2 | 7 | 9 |
| | 8742 | Lentigo maligna melanoma (C44._) | 1 | 0 | 1 |
| | 8770 | Mixed epithelioid and spindle cell melanoma | 0 | 1 | 1 |
| 43.9 | 8720 | Malignant melanoma, NOS | 0 | 1 | 1 |
| 44.1 | 8090 | Basal cell carcinoma, NOS (C44._) | 1 | 0 | 1 |
| 44.2 | 8070 | Squamous cell carcinoma, NOS | 1 | 1 | 2 |
| | 8074 | Squamous cell carcinoma, small cell, spindle cell | 1 | 0 | 1 |
| | 8090 | Basal cell carcinoma, NOS (C44._) | 1 | 1 | 2 |
| 44.3 | 8070 | Squamous cell carcinoma, NOS | 1 | 2 | 3 |
| | 8090 | Basal cell carcinoma, NOS (C44._) | 6 | 2 | 8 |
| | 8093 | Basal cell carcinoma, fibroepithelial (C44._) | 1 | 0 | 1 |
| | 8097 | Basal cell carcinoma, nodular (C44._) | 1 | 0 | 1 |
| | 8247 | Merkel cell carcinoma (C44._) | 0 | 1 | 1 |
| | 8410 | Sebaceous adenocarcinoma (C44._) | 0 | 1 | 1 |
| 44.4 | 8070 | Squamous cell carcinoma, NOS | 1 | 1 | 2 |
| | 8090 | Basal cell carcinoma, NOS (C44._) | 0 | 1 | 1 |
| | 8093 | Basal cell carcinoma, fibroepithelial (C44._) | 1 | 0 | 1 |
| 44.5 | 8051 | Verrucous carcinoma, NOS | 1 | 0 | 1 |
| | 8070 | Squamous cell carcinoma, NOS | 6 | 0 | 6 |
| | 8090 | Basal cell carcinoma, NOS (C44._) | 1 | 1 | 2 |
| | 8410 | Sebaceous adenocarcinoma (C44._) | 0 | 1 | 1 |
| | 8542 | Paget disease, extramammary | 1 | 0 | 1 |
| | 8832 | Dermatofibrosarcoma, NOS (C44._) | 0 | 1 | 1 |
| 44.6 | 8070 | Squamous cell carcinoma, NOS | 4 | 0 | 4 |
| 44.7 | 8070 | Squamous cell carcinoma, NOS | 4 | 2 | 6 |
| | 8247 | Merkel cell carcinoma (C44._) | 0 | 1 | 1 |
| | 8832 | Dermatofibrosarcoma, NOS (C44._) | 1 | 1 | 2 |

ตาราง 23 จำนวนผู้ป่วยมะเร็งร้ายใหม่ จำแนกตามรหัสสัณฐานวิทยาและเพศ พ.ศ. 2557 (ต่อ)
 Table 23 Number of new cancer patient by morphology and sex: 2014 (cont'd)

| ICD-10 | Morphology | | Male | Female | Total |
|----------------|--------------------------------------|---|-----------|-----------|-----------|
| | Code | Definition | | | |
| 44.7 | 8833 | Pigmented dermatofibrosarcoma protuberans (C44._) | 1 | 0 | 1 |
| 44.8 | 8070 | Squamous cell carcinoma, NOS | 1 | 0 | 1 |
| 44.9 | 8051 | Verrucous carcinoma, NOS | 0 | 1 | 1 |
| C45-C49 | Mesothelial & Soft tissue | | 33 | 28 | 61 |
| 47.1 | 9540 | Malignant peripheral nerve sheath tumor | 1 | 0 | 1 |
| 47.2 | 9540 | Malignant peripheral nerve sheath tumor | 2 | 0 | 2 |
| | 9561 | Malignant peripheral nerve sheath tumor with rhabdomyoblastic differentiation | 1 | 0 | 1 |
| 47.3 | 9540 | Malignant peripheral nerve sheath tumor | 1 | 0 | 1 |
| 47.5 | 9540 | Malignant peripheral nerve sheath tumor | 0 | 1 | 1 |
| 47.6 | 9540 | Malignant peripheral nerve sheath tumor | 1 | 0 | 1 |
| 47.9 | 9500 | Neuroblastoma, NOS | 1 | 0 | 1 |
| 48.0 | 8851 | Liposarcoma, well differentiated | 0 | 1 | 1 |
| 48.1 | 8240 | Carcinoid tumor, NOS | 1 | 0 | 1 |
| 48.2 | 8000 | Neoplasm, malignant (No histological proof) | 0 | 1 | 1 |
| 49.0 | 8830 | Malignant fibrous hitiocytoma | 1 | 0 | 1 |
| | 8852 | Myxoid liposarcoma | 0 | 1 | 1 |
| | 9040 | Synovial sarcoma, NOS | 1 | 0 | 1 |
| 49.1 | 8800 | Sarcoma, NOS | 1 | 0 | 1 |
| | 8805 | Undifferentiated sarcoma | 1 | 0 | 1 |
| | 8900 | Rhabdomyosarcoma, NOS | 0 | 1 | 1 |
| 49.2 | 8800 | Undifferentiated sarcoma | 1 | 0 | 1 |
| | 8802 | Giant cell sarcoma (except of bone) | 2 | 1 | 3 |
| | 8804 | Epithelioid sarcoma | 0 | 2 | 2 |
| | 8805 | Undifferentiated sarcoma | 1 | 1 | 2 |
| | 8811 | Fibromyxosarcoma | 0 | 1 | 1 |
| | 8815 | Solitary fibrous tumor, malignant | 1 | 0 | 1 |
| | 8850 | Liposarcoma, NOS | 1 | 0 | 1 |
| | 8851 | Liposarcoma, well differentiated | 0 | 1 | 1 |
| | 8852 | Myxoid liposarcoma | 1 | 1 | 2 |
| | 8854 | Pleomorphic liposarcoma | 0 | 1 | 1 |
| | 8855 | Mixed liposarcoma | 0 | 1 | 1 |
| | 8858 | Dedifferentiated liposarcoma | 1 | 0 | 1 |
| | 8890 | Leiomyosarcoma, NOS | 1 | 1 | 2 |
| 49.3 | 8900 | Rhabdomyosarcoma, NOS | 1 | 0 | 1 |
| | 9040 | Synovial sarcoma, NOS | 1 | 1 | 2 |
| | 9041 | Synovial sarcoma, spindle cell | 1 | 0 | 1 |
| | 8800 | Sarcoma, NOS | 1 | 0 | 1 |
| | 8804 | Epithelioid sarcoma | 0 | 1 | 1 |
| | 8890 | Leiomyosarcoma, NOS | 1 | 0 | 1 |
| | 9041 | Synovial sarcoma, spindle cell | 0 | 1 | 1 |
| 49.4 | 9120 | Hemangiosarcoma | 1 | 2 | 3 |
| | 8851 | Liposarcoma, well differentiated | 2 | 1 | 3 |

ตาราง 23 จำนวนผู้ป่วยมะเร็งรายใหม่ จำแนกตามรหัสสัณฐานวิทยาและเพศ พ.ศ. 2557 (ต่อ)
 Table 23 Number of new cancer patient by morphology and sex: 2014 (cont'd)

| ICD-10 | Morphology | | Male | Female | Total | |
|------------|---------------|---|---|--------------|--------------|----|
| | Code | Definition | | | | |
| 49.5 | 8801 | Spindle cell sarcoma | 1 | 1 | 2 | |
| | 8830 | Malignant fibrous hitiocytoma | 0 | 1 | 1 | |
| | 8852 | Myxoid liposarcoma | 0 | 1 | 1 | |
| 49.6 | 8800 | Sarcoma, NOS | 1 | 1 | 2 | |
| | 8803 | Small cell sarcoma | 0 | 1 | 1 | |
| | 8890 | Leiomyosarcoma, NOS | 0 | 1 | 1 | |
| 49.9 | 8890 | Leiomyosarcoma, NOS | 1 | 0 | 1 | |
| | 8912 | Spindle cell rhabdomyosarcoma | 1 | 0 | 1 | |
| | 9120 | Hemangiosarcoma | 0 | 1 | 1 | |
| C50 | Breast | | 1 | 1,005 | 1,006 | |
| 50.0 | 8540 | Paget disease, mammary (C50._) | 0 | 3 | 3 | |
| 50.1 | 8000 | Neoplasm, malignant (No histological proof) | 0 | 1 | 1 | |
| | 8500 | Infiltrating duct carcinoma, NOS (C50._) | 0 | 26 | 26 | |
| | 8520 | Lobular carcinoma, NOS (C50._) | 0 | 1 | 1 | |
| | 8523 | Infiltrating duct mixed with other types of carcinoma (C50._) | 0 | 2 | 2 | |
| | 8541 | Paget disease and infiltrating duct carcinoma of breast (C50._) | 0 | 13 | 13 | |
| | 8543 | Paget disease and intraductal carcinoma of breast (C50._) | 0 | 1 | 1 | |
| | 8480 | Mucinous adenocarcinoma | 0 | 1 | 1 | |
| 50.2 | 8500 | Infiltrating duct carcinoma, NOS (C50._) | 0 | 81 | 81 | |
| | 8520 | Lobular carcinoma, NOS (C50._) | 0 | 1 | 1 | |
| | 8523 | Infiltrating duct mixed with other types of carcinoma (C50._) | 0 | 3 | 3 | |
| | 9020 | Phyllodes tumor, malignant (C50._) | 0 | 1 | 1 | |
| | 8480 | Mucinous adenocarcinoma | 0 | 1 | 1 | |
| 50.3 | 8500 | Infiltrating duct carcinoma, NOS (C50._) | 0 | 28 | 28 | |
| | 8522 | Infiltrating duct and lobular carcinoma (C50._) | 0 | 2 | 2 | |
| | 8523 | Infiltrating duct mixed with other types of carcinoma (C50._) | 0 | 1 | 1 | |
| | 8050 | Papillary carcinoma, NOS | 0 | 1 | 1 | |
| 50.4 | 8480 | Mucinous adenocarcinoma | 0 | 5 | 5 | |
| | 8500 | Infiltrating duct carcinoma, NOS (C50._) | 0 | 193 | 193 | |
| | 8503 | Intraductal papillary adenocarcinoma with invasion (C50._) | 0 | 1 | 1 | |
| | 8510 | Medullary carcinoma, NOS | 0 | 1 | 1 | |
| | 8520 | Lobular carcinoma, NOS (C50._) | 0 | 4 | 4 | |
| | 8522 | Infiltrating duct and lobular carcinoma (C50._) | 0 | 1 | 1 | |
| | 8523 | Infiltrating duct mixed with other types of carcinoma (C50._) | 0 | 6 | 6 | |
| | 9020 | Phyllodes tumor, malignant (C50._) | 0 | 2 | 2 | |
| | 50.5 | 8000 | Neoplasm, malignant (No histological proof) | 0 | 1 | 1 |
| | | 8500 | Infiltrating duct carcinoma, NOS (C50._) | 0 | 43 | 43 |
| 8520 | | Lobular carcinoma, NOS (C50._) | 0 | 2 | 2 | |
| 8522 | | Infiltrating duct and lobular carcinoma (C50._) | 0 | 2 | 2 | |
| 8523 | | Infiltrating duct mixed with other types of carcinoma (C50._) | 0 | 3 | 3 | |
| 50.8 | 8000 | Neoplasm, malignant (No histological proof) | 0 | 18 | 18 | |
| | 8010 | Carcinoma, NOS | 0 | 1 | 1 | |
| | 8050 | Papillary carcinoma, NOS | 0 | 1 | 1 | |
| | 8480 | Mucinous adenocarcinoma | 0 | 4 | 4 | |

ตาราง 23 จำนวนผู้ป่วยมะเร็งร้ายใหม่ จำแนกตามรหัสสัณฐานวิทยาและเพศ พ.ศ. 2557 (ต่อ)
 Table 23 Number of new cancer patient by morphology and sex: 2014 (cont'd)

| ICD-10 | Morphology | | Male | Female | Total | |
|------------|-----------------------------|---|--|------------|------------|-----------|
| | Code | Definition | | | | |
| 50.8 | 8500 | Infiltrating duct carcinoma, NOS | 0 | 315 | 315 | |
| | 8510 | Medullary carcinoma, NOS | 0 | 1 | 1 | |
| | 8520 | Lobular carcinoma, NOS (C50._) | 0 | 12 | 12 | |
| | 8522 | Infiltrating duct and lobular carcinoma (C50._) | 0 | 2 | 2 | |
| | 8523 | Infiltrating duct mixed with other types of carcinoma (C50._) | 1 | 6 | 7 | |
| | 8575 | Metaplastic carcinoma, NOS | 0 | 1 | 1 | |
| | 9020 | Phyllodes tumor, malignant (C50._) | 0 | 2 | 2 | |
| 50.9 | 8000 | Neoplasm, malignant (No histological proof) | 0 | 52 | 52 | |
| | 8010 | Carcinoma, NOS | 0 | 2 | 2 | |
| | 8140 | Adenocarcinoma, NOS | 0 | 3 | 3 | |
| | 8201 | Ductal carcinoma, cribriform type (C50._) | 0 | 1 | 1 | |
| | 8211 | Tubular adenocarcinoma | 0 | 1 | 1 | |
| | 8480 | Mucinous adenocarcinoma | 0 | 2 | 2 | |
| | 8500 | Infiltrating duct carcinoma, NOS (C50._) | 0 | 137 | 137 | |
| | 8503 | Intraductal papillary adenocarcinoma with invasion (C50._) | 0 | 3 | 3 | |
| | 8510 | Medullary carcinoma, NOS | 0 | 1 | 1 | |
| | 8520 | Lobular carcinoma, NOS (C50._) | 0 | 3 | 3 | |
| | 8523 | Infiltrating duct mixed with other types of carcinoma (C50._) | 0 | 4 | 4 | |
| | 8575 | Metaplastic carcinoma, NOS | 0 | 1 | 1 | |
| | 8810 | Fibrosarcoma, NOS | 0 | 1 | 1 | |
| | C51-C52, C57-C58 | Other female genital organs | | 0 | 10 | 10 |
| | 51.9 | 8070 | Squamous cell carcinoma, NOS | 0 | 6 | 6 |
| | | 8071 | Squamous cell carcinoma, keratinizing, NOS | 0 | 1 | 1 |
| 8140 | | Adenocarcinoma, NOS | 0 | 1 | 1 | |
| 52 | 8070 | Squamous cell carcinoma, NOS | 0 | 1 | 1 | |
| 58 | 9100 | Choriocarcinoma, NOS | 0 | 1 | 1 | |
| C53 | Cervix uteri | | 0 | 288 | 288 | |
| 53.0 | 8140 | Adenocarcinoma, NOS | 0 | 39 | 39 | |
| | 8260 | Papillary adenocarcinoma, NOS | 0 | 1 | 1 | |
| | 8310 | Clear cell adenocarcinoma, NOS | 0 | 3 | 3 | |
| | 8380 | Endometrioid adenocarcinoma, NOS | 0 | 1 | 1 | |
| | 8384 | Adenocarcinoma, endocervical type | 0 | 4 | 4 | |
| | 8480 | Mucinous adenocarcinoma | 0 | 1 | 1 | |
| | 8482 | Mucinous adenocarcinoma, endocervical type | 0 | 2 | 2 | |
| | 8574 | Adenocarcinoma with neuroendocrine differentiation | 0 | 1 | 1 | |
| 53.1 | 8052 | Papillary squamous cell carcinoma | 0 | 8 | 8 | |
| | 8070 | Squamous cell carcinoma, NOS | 0 | 91 | 91 | |
| | 8071 | Squamous cell carcinoma, keratinizing, NOS | 0 | 15 | 15 | |
| | 8072 | Squamous cell carcinoma, large cell, nonkeratinizing, NOS | 0 | 91 | 91 | |
| | 8074 | Squamous cell carcinoma, small cell, spindle cell | 0 | 1 | 1 | |
| | 8076 | Squamous cell carcinoma, microinvasion | 0 | 2 | 2 | |
| 53.8 | 8560 | Adenosquamous carcinoma | 0 | 9 | 9 | |

ตาราง 23 จำนวนผู้ป่วยมะเร็งร้ายใหม่ จำแนกตามรหัสสัณฐานวิทยาและเพศ พ.ศ. 2557 (ต่อ)
 Table 23 Number of new cancer patient by morphology and sex: 2014 (cont'd)

| ICD-10 | Morphology | | Male | Female | Total |
|---------------------|----------------------------------|--|-----------|------------|------------|
| | Code | Definition | | | |
| 53.9 | 8000 | Neoplasm, malignant (No histological proof) | 0 | 12 | 12 |
| | 8010 | Carcinoma, NOS | 0 | 4 | 4 |
| | 8246 | Neuroendocrine carcinoma, NOS | 0 | 3 | 3 |
| C54 | Corpus uteri | | 0 | 109 | 109 |
| 54.1 | 8000 | Neoplasm, malignant (No histological proof) | 0 | 2 | 2 |
| | 8140 | Adenocarcinoma, NOS | 0 | 12 | 12 |
| | 8310 | Clear cell adenocarcinoma, NOS | 0 | 1 | 1 |
| | 8380 | Endometrioid adenocarcinoma, NOS | 0 | 76 | 76 |
| | 8480 | Mucinous adenocarcinoma | 0 | 1 | 1 |
| | 8930 | Endometrial stromal sarcoma, NOS (C54.1) | 0 | 2 | 2 |
| | 8931 | Endometrial stromal sarcoma, low grade (C54.1) | 0 | 1 | 1 |
| 54.2 | 8800 | Sarcoma, NOS | 0 | 1 | 1 |
| | 8890 | Leiomyosarcoma, NOS | 0 | 5 | 5 |
| | 8933 | Adenosarcoma | 0 | 2 | 2 |
| | 8980 | Carcinosarcoma, NOS | 0 | 4 | 4 |
| 54.9 | 8000 | Neoplasm, malignant (No histological proof) | 0 | 1 | 1 |
| | 8950 | Mullerian mixed tumor (C54. _) | 0 | 1 | 1 |
| C56 | Ovary | | 0 | 82 | 82 |
| 56 | 8000 | Neoplasm, malignant (No histological proof) | 0 | 6 | 6 |
| | 8010 | Carcinoma, NOS | 0 | 3 | 3 |
| | 8032 | Spindle cell carcinoma, NOS | 0 | 1 | 1 |
| | 8052 | Papillary squamous cell carcinoma | 0 | 1 | 1 |
| | 8140 | Adenocarcinoma, NOS | 0 | 15 | 15 |
| | 8260 | Papillary adenocarcinoma, NOS | 0 | 1 | 1 |
| | 8310 | Clear cell adenocarcinoma, NOS | 0 | 17 | 17 |
| | 8380 | Endometrioid adenocarcinoma, NOS | 0 | 15 | 15 |
| | 8441 | Serous cystadenocarcinoma, NOS (C56.9) | 0 | 12 | 12 |
| | 8470 | Mucinous cystadenocarcinoma, NOS (C56.9) | 0 | 2 | 2 |
| | 8480 | Mucinous adenocarcinoma | 0 | 4 | 4 |
| | 9060 | Dysgerminoma | 0 | 2 | 2 |
| | 9080 | Teratoma, malignant, NOS | 0 | 1 | 1 |
| | 9084 | Teratoma with malignant transformation | 0 | 1 | 1 |
| | 9085 | Mixed germ cell tumor | 0 | 1 | 1 |
| C60, C62-C63 | Other male genital organs | | 21 | 0 | 21 |
| 60.1 | 8070 | Squamous cell carcinoma, NOS | 1 | 0 | 1 |
| 60.2 | 8070 | Squamous cell carcinoma, NOS | 1 | 0 | 1 |
| 60.9 | 8070 | Squamous cell carcinoma, NOS | 6 | 0 | 6 |
| 62.0 | 9065 | Germ cell tumor, nonseminomatous (C62. _) | 1 | 0 | 1 |
| 62.9 | 8010 | Carcinoma, NOS | 1 | 0 | 1 |
| | 9061 | Seminoma, NOS (C62. _) | 4 | 0 | 4 |
| | 9064 | Germinoma | 2 | 0 | 2 |

ตาราง 23 จำนวนผู้ป่วยมะเร็งเรียงรายใหม่ จำแนกตามรหัสสัณฐานวิทยาและเพศ พ.ศ. 2557 (ต่อ)
 Table 23 Number of new cancer patient by morphology and sex: 2014 (cont'd)

| ICD-10 | Morphology | | Male | Female | Total |
|----------------|---------------------------|---|-----------|-----------|-----------|
| | Code | Definition | | | |
| | 9065 | Germ cell tumor, nonseminomatous (C62._) | 1 | 0 | 1 |
| | 9070 | Embryonal carcinoma, NOS | 1 | 0 | 1 |
| | 9071 | Yolk sac tumor | 2 | 0 | 2 |
| | 9080 | Teratoma, malignant, NOS | 1 | 0 | 1 |
| C61 | Prostate gland | | 70 | 0 | 70 |
| 61 | 8000 | Neoplasm, malignant (No histological proof) | 7 | 0 | 7 |
| | 8140 | Adenocarcinoma, NOS | 57 | 0 | 57 |
| | 8550 | Acinar cell carcinoma | 6 | 0 | 6 |
| C64 | Kidney | | 7 | 4 | 11 |
| 64 | 8000 | Neoplasm, malignant (No histological proof) | 0 | 2 | 2 |
| | 8260 | Papillary adenocarcinoma, NOS | 1 | 0 | 1 |
| | 8312 | Renal cell carcinoma, NOS (C64.9) | 3 | 0 | 3 |
| | 8858 | Dedifferentiated liposcoma | 1 | 0 | 1 |
| | 8960 | Nephroblastoma, NOS (C64.9) | 1 | 1 | 2 |
| | 8964 | Clear cell sarcoma of kidney (C64.9) | 1 | 1 | 2 |
| C65-C66 | Urinary tract | | 4 | 2 | 6 |
| 65 | 8000 | Neoplasm, malignant (No histological proof) | 1 | 0 | 1 |
| | 8120 | Transitional cell carcinoma, NOS | 3 | 2 | 5 |
| C67 | Bladder | | 23 | 6 | 29 |
| 67.3 | 8130 | Papillary transitional cell carcinoma (C67._) | 1 | 0 | 1 |
| 67.9 | 8000 | Neoplasm, malignant (No histological proof) | 1 | 1 | 2 |
| | 8070 | Squamous cell carcinoma, NOS | 1 | 0 | 1 |
| | 8120 | Transitional cell carcinoma, NOS | 19 | 4 | 23 |
| | 8130 | Papillary transitional cell carcinoma (C67._) | 1 | 1 | 2 |
| C69-C70 | Eye & Meninges | | 1 | 0 | 1 |
| 70.0 | 9530 | Meningioma, malignant | 1 | 0 | 1 |
| C71 | Brain | | 24 | 10 | 34 |
| 71.1 | 9400 | Astrocytoma, NOS (C71._) | 2 | 0 | 2 |
| | 9440 | Glioblastoma, NOS (C71._) | 2 | 2 | 4 |
| | 9451 | Oligodendroglioma, anaplastic (C71._) | 1 | 0 | 1 |
| 71.2 | 9401 | Astrocytoma, anaplastic (C71._) | 0 | 1 | 1 |
| | 9440 | Glioblastoma, NOS (C71._) | 3 | 1 | 4 |
| | 9450 | Oligodendroglioma, NOS (C71._) | 1 | 0 | 1 |
| 71.3 | 8801 | Spindle cell sarcoma | 1 | 0 | 1 |
| | 9401 | Astrocytoma, anaplastic (C71._) | 1 | 0 | 1 |
| | 9440 | Glioblastoma, NOS (C71._) | 2 | 2 | 4 |
| 71.4 | 9440 | Glioblastoma, NOS (C71._) | 1 | 0 | 1 |
| 71.6 | 9440 | Glioblastoma, NOS (C71._) | 0 | 1 | 1 |
| | 9470 | Medulloblastoma, NOS (C71.6) | 4 | 1 | 5 |
| 71.8 | 9400 | Astrocytoma, NOS (C71._) | 2 | 0 | 2 |
| | 9440 | Glioblastoma, NOS (C71._) | 1 | 0 | 1 |

ตาราง 23 จำนวนผู้ป่วยมะเร็งรายใหม่ จำแนกตามรหัสสัณฐานวิทยาและเพศ พ.ศ. 2557 (ต่อ)
 Table 23 Number of new cancer patient by morphology and sex: 2014 (cont'd)

| ICD-10 | Morphology | | Male | Female | Total |
|----------------|--------------------------------------|---|-----------|-----------|------------|
| | Code | Definition | | | |
| 71.9 | 8000 | Neoplasm, malignant (No histological proof) | 0 | 1 | 1 |
| | 9382 | Mixed glioma (C71._) | 1 | 0 | 1 |
| | 9391 | Ependymoma, NOS (C71._) | 1 | 0 | 1 |
| | 9400 | Astrocytoma, NOS (C71._) | 1 | 0 | 1 |
| | 9440 | Glioblastoma, NOS (C71._) | 0 | 1 | 1 |
| C73 | Thyroid gland | | 16 | 53 | 69 |
| 73 | 8000 | Neoplasm, malignant (No histological proof) | 0 | 3 | 3 |
| | 8021 | Carcinoma, anaplastics, NOS | 0 | 2 | 2 |
| | 8050 | Papillary carcinoma, NOS | 7 | 32 | 39 |
| | 8260 | Papillary adenocarcinoma, NOS | 3 | 4 | 7 |
| | 8290 | Oxyphilic adenocarcinoma | 0 | 2 | 2 |
| | 8330 | Follicular adenocarcinoma, NOS (C73.9) | 2 | 3 | 5 |
| | 8340 | Papillary carcinoma, follicular variant (C73.9) | 0 | 6 | 6 |
| | 8341 | Papillary microcarcinoma (C73.9) | 1 | 0 | 1 |
| | 8342 | Papillary carcinoma, follicular variant (C73.9) | 1 | 0 | 1 |
| | 8343 | Papillary carcinoma, encapsulated (C73.9) | 1 | 0 | 1 |
| | 8510 | Medullary carcinoma, NOS | 1 | 1 | 2 |
| C74-C75 | Other endocrine glands | | 1 | 0 | 1 |
| 75.1 | 9370 | Chordoma, NOS | 1 | 0 | 1 |
| C80 | Without specification of site | | 18 | 14 | 32 |
| 80.9 | 8000 | Neoplasm, malignant (No histological proof) | 5 | 4 | 9 |
| | 8010 | Carcinoma, NOS | 2 | 2 | 4 |
| | 8020 | Carcinoma, undifferentiated, NOS | 1 | 0 | 1 |
| | 8021 | Carcinoma, anaplastics, NOS | 1 | 1 | 2 |
| | 8070 | Squamous cell carcinoma, NOS | 6 | 1 | 7 |
| | 8140 | Adenocarcinoma, NOS | 2 | 5 | 7 |
| | 8481 | Mucin-producing adenocarcinoma | 1 | 0 | 1 |
| | 8490 | Signet ring cell carcinoma | 0 | 1 | 1 |
| C81 | Hodgkin's disease | | 7 | 8 | 15 |
| 81.1 | 9663 | Hodgkin lymphoma, nodular sclerosis, NOS | 2 | 5 | 7 |
| 81.2 | 9652 | Hodgkin lymphoma, mixed cellularity, NOS | 1 | 0 | 1 |
| 81.4 | 9651 | Hodgkin lymphoma, lymphocyte-rich | 1 | 3 | 4 |
| 81.9 | 9650 | Hodgkin lymphoma, NOS | 3 | 0 | 3 |
| C82-C86 | Non-Hodgkin's lymphoma | | 53 | 47 | 100 |
| 82.0 | 9695 | Follicular lymphoma, grade 1 | 1 | 1 | 2 |
| 82.1 | 9691 | Follicular lymphoma, grade 2 | 1 | 1 | 2 |
| 82.9 | 9690 | Follicular lymphoma, NOS | 1 | 1 | 2 |
| 83.0 | 9670 | Malignant lymphoma, small B lymphocytic, NOS | 2 | 0 | 2 |
| 83.1 | 9673 | Mantle cell lymphoma | 2 | 0 | 2 |
| 83.2 | 9675 | Malignant lymphoma, mixed small and large cell, diffuse | 1 | 0 | 1 |
| 83.3 | 9680 | Malignant lymphoma, large B-cell, diffuse, NOS | 25 | 30 | 55 |
| 83.5 | 9727 | Precursor cell lymphoblastic lymphoma, NOS | 2 | 0 | 2 |
| | 9729 | Precursor T-cell lymphoblastic lymphoma | 2 | 1 | 3 |
| 83.7 | 9687 | Burkitt lymphoma, NOS | 1 | 0 | 1 |

ตาราง 23 จำนวนผู้ป่วยมะเร็งร้ายใหม่ จำแนกตามรหัสสัณฐานวิทยาและเพศ พ.ศ. 2557 (ต่อ)
Table 23 Number of new cancer patient by morphology and sex: 2014 (cont'd)

| ICD-10 | Morphology | | Male | Female | Total |
|----------------|--|---|--------------|--------------|--------------|
| | Code | Definition | | | |
| 84.0 | 9700 | Mycosis fungoides (C44._) | 0 | 1 | 1 |
| 84.4 | 9702 | Mature T-cell lymphoma, NOS | 4 | 1 | 5 |
| 84.8 | 9709 | Cutaneous T-cell lymphoma, NOS (C44._) | 0 | 1 | 1 |
| 85.9 | 9590 | Malignant lymphoma, NOS | 3 | 6 | 9 |
| | 9591 | Malignant lymphoma, non-Hodgkin, NOS | 4 | 3 | 7 |
| 86.0 | 9719 | NK/T-cell lymphoma, nasal and nasal-type | 2 | 1 | 3 |
| 86.5 | 9705 | Angioimmunoblastic T-cell lymphoma | 1 | 0 | 1 |
| 86.6 | 9718 | Primary cutaneous CD30+ T-cell lymphoproliferative disorder (C44._) | 1 | 0 | 1 |
| C90 | Multiple myeloma & Plasma cell | | 6 | 5 | 11 |
| 90.0 | 9732 | Multiple myeloma (C42.1) | 4 | 3 | 7 |
| 90.3 | 9731 | Plasmacytoma, NOS | 2 | 2 | 4 |
| C91-C95 | Leukaemia | | 20 | 6 | 26 |
| 91.0 | 9835 | Precursor cell lymphoblastic leukemia, NOS | 11 | 1 | 12 |
| | 9836 | Precursor B-cell lymphoblastic leukemia | 3 | 0 | 3 |
| | 9837 | Precursor T-cell lymphoblastic leukemia | 1 | 1 | 2 |
| 91.1 | 9823 | B-cell chronic lymphocytic leukemia/small lymphocytic lymphoma | 1 | 1 | 2 |
| 92.0 | 9861 | Acute myeloid leukemia, NOS | 1 | 2 | 3 |
| | 9874 | Acute myeloid leukemia with maturation | 1 | 0 | 1 |
| 92.1 | 9863 | Chronic myeloid leukemia, NOS | 0 | 1 | 1 |
| 95.0 | 9801 | Acute leukemia, NOS | 1 | 0 | 1 |
| 95.9 | 9800 | Leukemia, NOS | 1 | 0 | 1 |
| C96 | Other lymphoid, haematopoietic and related tissue | | 1 | 0 | 1 |
| 96.8 | 9755 | Histiocytic sarcoma | 1 | 0 | 1 |
| Total | | | 1,598 | 2,370 | 3,968 |

ตาราง 24 จำนวนผู้ป่วยมะเร็งร้ายใหม่ จำแนกตามเกรดและเพศ พ.ศ. 2557
Table 24 Number of new cancer patient by grade and sex: 2014

| Grade | Male | | Female | | Total | |
|-------------------------------|--------------|--------------|--------------|--------------|--------------|------------|
| | No. | % | No. | % | No. | % |
| Well differentiated | 191 | 4.81 | 286 | 7.21 | 477 | 12.02 |
| Moderately differentiated | 338 | 8.52 | 620 | 15.63 | 958 | 24.14 |
| Poorly differentiated | 214 | 5.39 | 601 | 15.15 | 815 | 20.54 |
| Undifferentiated | 64 | 1.61 | 27 | 0.68 | 91 | 2.29 |
| Positive T - cell | 11 | 0.28 | 4 | 0.10 | 15 | 0.38 |
| Positive B - cell | 30 | 0.76 | 32 | 0.81 | 62 | 1.56 |
| Null cell (Non T – non B) | 0 | 0 | 0 | 0 | 0 | 0 |
| NK cell (Natural killer cell) | 2 | 0.05 | 1 | 0.03 | 3 | 0.08 |
| Not stated or not applicable | 748 | 18.85 | 799 | 20.14 | 1,547 | 38.99 |
| Total | 1,598 | 40.27 | 2,370 | 59.73 | 3,968 | 100 |

ตาราง 25 จำนวนผู้ป่วยมะเร็งร้ายใหม่ จำแนกตามวิธีวินิจฉัยและเพศ พ.ศ. 2557
 Table 25 Number of new cancer patient by diagnosis and sex: 2014

| Diagnosis | Male | | Female | | Total | |
|------------------------------------|--------------|--------------|--------------|--------------|--------------|------------|
| | No. | % | No. | % | No. | % |
| มะเร็งปอด | 0 | 0 | 0 | 0 | 0 | 0 |
| ซักประวัติและตรวจร่างกาย | 18 | 0.45 | 45 | 1.13 | 63 | 1.59 |
| รังสีวินิจฉัย ส่องกล้อง Ultrasound | 319 | 8.04 | 187 | 4.71 | 506 | 12.75 |
| ผ่าตัดหรือผ่าตัดโดยไม่ผลชิ้นเนื้อ | 0 | 0 | 0 | 0 | 0 | 0 |
| Specific Biochem/Immuno.test | 14 | 0.35 | 3 | 0.08 | 17 | 0.43 |
| ตรวจทางเซลล์หรือการตรวจเลือด | 31 | 0.78 | 18 | 0.45 | 49 | 1.23 |
| ตรวจชิ้นเนื้ออกที่แพร่กระจาย | 82 | 2.07 | 77 | 1.94 | 159 | 4.01 |
| ตรวจเนื้ออกปฐมภูมิ | 1,134 | 28.58 | 2,040 | 51.41 | 3,174 | 79.99 |
| ผ่าตัดและมีผลชิ้นเนื้อ | 0 | 0 | 0 | 0 | 0 | 0 |
| Total | 1,598 | 40.27 | 2,370 | 59.73 | 3,968 | 100 |

ตาราง 26 จำนวนผู้ป่วยมะเร็งร้ายใหม่ จำแนกตามขอบเขตและเพศ พ.ศ. 2557
 Table 26 Number of new cancer patient by extent and sex: 2014

| Extent | Male | | Female | | Total | |
|----------------------|--------------|--------------|--------------|--------------|--------------|------------|
| | No. | % | No. | % | No. | % |
| Localized | 225 | 5.67 | 627 | 15.80 | 852 | 21.47 |
| Direct extension | 217 | 5.47 | 309 | 7.79 | 526 | 13.26 |
| Regional lymph nodes | 363 | 9.15 | 692 | 17.44 | 1,055 | 26.59 |
| Distant metastasis | 650 | 16.38 | 562 | 14.16 | 1,212 | 30.54 |
| Not applicable | 53 | 1.34 | 31 | 0.78 | 84 | 2.12 |
| Not known | 90 | 2.27 | 149 | 3.76 | 239 | 6.02 |
| Total | 1,598 | 40.27 | 2,370 | 59.73 | 3,968 | 100 |

ตาราง 27 จำนวนผู้ป่วยมะเร็งร้ายใหม่ จำแนกตามการแพร่กระจายและเพศ พ.ศ. 2557
 Table 27 Number of new cancer patient by metastasis and sex: 2014

| Metastasis | Male | | Female | | Total | |
|------------------------|--------------|--------------|--------------|--------------|--------------|------------|
| | No. | % | No. | % | No. | % |
| Bone | 109 | 2.75 | 141 | 3.55 | 250 | 6.30 |
| Brain | 36 | 0.91 | 38 | 0.96 | 74 | 1.86 |
| Liver | 216 | 5.44 | 135 | 3.40 | 351 | 8.85 |
| Lung | 193 | 4.86 | 136 | 3.43 | 329 | 8.29 |
| Lymph node | 23 | 0.58 | 25 | 0.63 | 48 | 1.21 |
| Peritoneum | 50 | 1.26 | 53 | 1.34 | 103 | 2.60 |
| Other | 40 | 1.01 | 38 | 0.96 | 78 | 1.97 |
| Not distant metastasis | 931 | 23.46 | 1,804 | 45.46 | 2,735 | 68.93 |
| Total | 1,598 | 40.27 | 2,370 | 59.73 | 3,968 | 100 |

ตาราง 28 จำนวนผู้ป่วยมะเร็งร้ายใหม่ จำแนกตามการแพร่กระจาย พ.ศ. 2557
 Table 28 Number of new cancer patient by metastasis: 2014

| Site | No. % | Metastasis | | | | | | | | Total |
|------------------------------------|----------|------------|-------|-------|-------|---------------|-----------------|-------|-----------------------------------|-------|
| | | Bone | Brain | Liver | Lung | Lymph node | Perito- neum | Other | Not distant metas- tasis | |
| Breast | No. | 67 | 6 | 19 | 35 | 3 | 0 | 5 | 871 | 1,006 |
| | % | 6.66 | 0.60 | 1.89 | 3.48 | 0.30 | 0 | 0.50 | 86.58 | 100 |
| Colon & Rectum | No. | 8 | 3 | 118 | 13 | 1 | 17 | 8 | 315 | 483 |
| | % | 1.66 | 0.62 | 24.43 | 2.69 | 0.21 | 3.52 | 1.66 | 65.22 | 100 |
| Trachea, Bronchus & Lung | No. | 64 | 43 | 25 | 151 | 13 | 0 | 12 | 117 | 425 |
| | % | 15.06 | 10.12 | 5.88 | 35.53 | 3.06 | 0 | 2.82 | 27.53 | 100 |
| Liver & Intrahepatic bile ducts | No. | 11 | 2 | 124 | 50 | 2 | 28 | 7 | 124 | 348 |
| | % | 3.16 | 0.57 | 35.63 | 14.37 | 0.57 | 8.05 | 2.01 | 35.63 | 100 |
| Cervix uteri | No. | 6 | 2 | 4 | 5 | 4 | 6 | 5 | 256 | 288 |
| | % | 2.08 | 0.69 | 1.39 | 1.74 | 1.39 | 2.08 | 1.74 | 88.89 | 100 |
| Lip & Oral cavity | No. | 0 | 0 | 2 | 5 | 0 | 0 | 2 | 115 | 124 |
| | % | 0 | 0 | 1.61 | 4.03 | 0 | 0 | 1.61 | 92.74 | 100 |
| Corpus uteri | No. | 1 | 0 | 3 | 2 | 0 | 3 | 4 | 96 | 109 |
| | % | 0.92 | 0 | 2.75 | 1.83 | 0 | 2.75 | 3.67 | 88.07 | 100 |
| Non-Hodgkin's lymphoma | No. | 8 | 5 | 0 | 6 | 3 | 4 | 3 | 71 | 100 |
| | % | 8.00 | 5.00 | 0 | 6.00 | 3.00 | 4.00 | 3.00 | 71.00 | 100 |
| Stomach | No. | 3 | 0 | 8 | 8 | 2 | 22 | 7 | 48 | 98 |
| | % | 3.06 | 0 | 8.16 | 8.16 | 2.04 | 22.45 | 7.14 | 48.98 | 100 |
| Esophagus | No. | 5 | 1 | 10 | 12 | 7 | 4 | 2 | 53 | 94 |
| | % | 5.32 | 1.06 | 10.64 | 12.77 | 7.45 | 4.26 | 2.13 | 56.38 | 100 |
| Nasopharynx | No. | 10 | 1 | 3 | 1 | 1 | 0 | 0 | 69 | 85 |
| | % | 11.76 | 1.18 | 3.53 | 1.18 | 1.18 | 0 | 0 | 81.18 | 100 |
| Ovary | No. | 2 | 0 | 2 | 8 | 1 | 11 | 4 | 54 | 82 |
| | % | 2.44 | 0 | 2.44 | 9.76 | 1.22 | 13.41 | 4.88 | 65.85 | 100 |
| Skin | No. | 1 | 2 | 1 | 2 | 0 | 0 | 2 | 68 | 76 |
| | % | 1.32 | 2.63 | 1.32 | 2.63 | 0 | 0 | 2.63 | 89.47 | 100 |
| Oropharynx | No. | 1 | 0 | 1 | 2 | 0 | 0 | 0 | 67 | 71 |
| | % | 1.41 | 0 | 1.41 | 2.82 | 0 | 0 | 0 | 94.37 | 100 |
| Prostate gland | No. | 24 | 0 | 0 | 1 | 1 | 0 | 1 | 43 | 70 |
| | % | 34.29 | 0 | 0 | 1.43 | 1.43 | 0 | 1.43 | 61.43 | 100 |
| Other | No. | 39 | 8 | 31 | 28 | 11 | 8 | 16 | 368 | 509 |
| | % | 7.66 | 1.57 | 6.09 | 5.50 | 2.16 | 1.57 | 3.14 | 72.30 | 100 |
| Total | No. | 250 | 73 | 351 | 329 | 49 | 103 | 78 | 2,735 | 3,968 |
| | % | 6.30 | 1.84 | 8.85 | 8.29 | 1.23 | 2.60 | 1.97 | 68.93 | 100 |

ตาราง 29 จำนวนผู้ป่วยมะเร็งรายใหม่ จำแนกตามรูปแบบการรักษาและเพศ พ.ศ. 2557
 Table 29 Number of new cancer patient by treatment and sex: 2014

| Treatment | Male | | Female | | Total | |
|--|--------------|--------------|--------------|--------------|--------------|------------|
| | No. | % | No. | % | No. | % |
| Surgery | 45 | 1.13 | 93 | 2.34 | 138 | 3.48 |
| Radiation | 59 | 1.49 | 45 | 1.13 | 104 | 2.62 |
| Chemotherapy | 133 | 3.35 | 161 | 4.06 | 294 | 7.41 |
| Hormone | 0 | 0 | 3 | 0.08 | 3 | 0.08 |
| Supportive | 11 | 0.28 | 7 | 0.18 | 18 | 0.45 |
| Other | 1,096 | 27.62 | 1,541 | 38.84 | 2,637 | 66.46 |
| Surgery & Radiation | 29 | 0.73 | 31 | 0.78 | 60 | 1.51 |
| Surgery & Chemotherapy | 48 | 1.21 | 194 | 4.89 | 242 | 6.10 |
| Surgery & Hormone | 0 | 0 | 5 | 0.13 | 5 | 0.13 |
| Radiation & Chemotherapy | 121 | 3.05 | 190 | 4.79 | 311 | 7.84 |
| Radiation & Hormone | 0 | 0 | 3 | 0.08 | 3 | 0.08 |
| Chemotherapy & Hormone | 2 | 0.05 | 16 | 0.40 | 18 | 0.45 |
| Supportive & Other | 19 | 0.48 | 9 | 0.23 | 28 | 0.71 |
| Surgery & Radiation & Chemotherapy | 35 | 0.88 | 68 | 1.71 | 103 | 2.60 |
| Surgery & Chemotherapy & Hormone | 0 | 0 | 2 | 0.05 | 2 | 0.05 |
| Surgery & Radiation & Chemotherapy & Hormone | 0 | 0 | 2 | 0.05 | 2 | 0.05 |
| Total | 1,598 | 40.27 | 2,370 | 59.73 | 3,968 | 100 |

ตาราง 30 จำนวนผู้ป่วยมะเร็งรายใหม่ จำแนกตามระยะของโรคและกลุ่มอายุ พ.ศ. 2557
 Table 30 Number of new cancer patient by stage and age group: 2014

| Sex | Stage | <5 | 5- | 10- | 15- | 20- | 25- | 30- | 35- | 40- | 45- | 50- | 55- | 60- | 65- | 70- | 75+ | Total |
|--------------|---------|----------|-----------|-----------|-----------|-----------|-----------|------------|------------|------------|------------|------------|------------|------------|------------|------------|------------|--------------|
| Male | 1 | 0 | 0 | 0 | 1 | 1 | 2 | 1 | 3 | 6 | 5 | 10 | 10 | 9 | 5 | 4 | 12 | 69 |
| | 2 | 0 | 0 | 1 | 1 | 1 | 5 | 2 | 8 | 8 | 15 | 19 | 34 | 31 | 33 | 21 | 32 | 211 |
| | 3 | 0 | 2 | 0 | 2 | 1 | 1 | 8 | 15 | 18 | 25 | 57 | 61 | 62 | 40 | 29 | 46 | 367 |
| | 4 | 1 | 3 | 4 | 5 | 5 | 4 | 16 | 33 | 47 | 78 | 114 | 117 | 137 | 93 | 62 | 77 | 796 |
| | Unknown | 3 | 9 | 8 | 1 | 3 | 4 | 4 | 12 | 11 | 11 | 23 | 19 | 13 | 12 | 12 | 10 | 155 |
| Female | 1 | 0 | 0 | 0 | 4 | 2 | 8 | 17 | 31 | 26 | 45 | 54 | 38 | 33 | 23 | 10 | 16 | 307 |
| | 2 | 1 | 0 | 0 | 1 | 2 | 17 | 21 | 54 | 79 | 97 | 99 | 91 | 80 | 49 | 33 | 35 | 659 |
| | 3 | 0 | 0 | 0 | 0 | 3 | 8 | 23 | 26 | 63 | 81 | 93 | 109 | 70 | 50 | 44 | 41 | 611 |
| | 4 | 0 | 1 | 1 | 3 | 4 | 12 | 17 | 22 | 45 | 65 | 87 | 100 | 93 | 53 | 47 | 58 | 608 |
| | Unknown | 2 | 1 | 0 | 1 | 5 | 3 | 13 | 5 | 18 | 26 | 20 | 24 | 22 | 15 | 16 | 14 | 185 |
| Total | 1 | 0 | 0 | 0 | 5 | 3 | 10 | 18 | 34 | 32 | 50 | 64 | 48 | 42 | 28 | 14 | 28 | 376 |
| | 2 | 1 | 0 | 1 | 2 | 3 | 22 | 23 | 62 | 87 | 112 | 118 | 125 | 111 | 82 | 54 | 67 | 870 |
| | 3 | 0 | 2 | 0 | 2 | 4 | 9 | 31 | 41 | 81 | 106 | 150 | 170 | 132 | 90 | 73 | 87 | 978 |
| | 4 | 1 | 4 | 5 | 8 | 9 | 16 | 33 | 55 | 92 | 143 | 201 | 217 | 230 | 146 | 109 | 135 | 1,404 |
| | Unknown | 5 | 10 | 8 | 2 | 8 | 7 | 17 | 17 | 29 | 37 | 43 | 43 | 35 | 27 | 28 | 24 | 340 |
| Total | | 7 | 16 | 14 | 19 | 27 | 64 | 122 | 209 | 321 | 448 | 576 | 603 | 550 | 373 | 278 | 341 | 3,968 |

ตาราง 31 จำนวนผู้ป่วยมะเร็งรายใหม่ จำแนกตามระยะของโรคและเพศ พ.ศ. 2557
 Table 31 Number of new cancer patient by stage and sex: 2014

| Site | Sex | No. % | Stage | | | | | Total |
|---------------------------------------|-----------|----------|-------|-------|-------|-------|---------|-------|
| | | | 1 | 2 | 3 | 4 | Unknown | |
| Breast | Male | No. | 0 | 1 | 0 | 0 | 0 | 1 |
| | Female | No. | 145 | 411 | 258 | 140 | 51 | 1,005 |
| | Sub-total | No. | 145 | 412 | 258 | 140 | 51 | 1,006 |
| | | % | 14.41 | 40.95 | 25.65 | 13.92 | 5.07 | 100 |
| Colon & Rectum | Male | No. | 2 | 49 | 106 | 101 | 17 | 275 |
| | Female | No. | 9 | 46 | 79 | 66 | 8 | 208 |
| | Sub-total | No. | 11 | 95 | 185 | 167 | 25 | 483 |
| | | % | 2.28 | 19.67 | 38.30 | 34.58 | 5.18 | 100 |
| Trachea, Bronchus & Lung | Male | No. | 2 | 13 | 56 | 193 | 7 | 271 |
| | Female | No. | 2 | 5 | 30 | 113 | 4 | 154 |
| | Sub-total | No. | 4 | 18 | 86 | 306 | 11 | 425 |
| | | % | 0.94 | 4.24 | 20.24 | 72.00 | 2.59 | 100 |
| Liver & Intrahepatic bile ducts | Male | No. | 6 | 36 | 38 | 173 | 5 | 258 |
| | Female | No. | 1 | 16 | 16 | 53 | 4 | 90 |
| | Sub-total | No. | 7 | 52 | 54 | 226 | 9 | 348 |
| | | % | 2.01 | 14.94 | 15.52 | 64.94 | 2.59 | 100 |
| Cervix uteri | Female | No. | 44 | 91 | 105 | 33 | 15 | 288 |
| | | % | 15.28 | 31.60 | 36.46 | 11.46 | 5.21 | 100 |
| Lip & Oral cavity | Male | No. | 6 | 18 | 14 | 28 | 2 | 68 |
| | Female | No. | 7 | 14 | 9 | 24 | 2 | 56 |
| | Sub-total | No. | 13 | 32 | 23 | 52 | 4 | 124 |
| | | % | 10.48 | 25.81 | 18.55 | 41.94 | 3.23 | 100 |
| Corpus uteri | Female | No. | 36 | 16 | 21 | 13 | 23 | 109 |
| | | % | 33.03 | 14.68 | 19.27 | 11.93 | 21.10 | 100 |
| Non-Hodgkin's lymphoma | Male | No. | 4 | 4 | 3 | 16 | 26 | 53 |
| | Female | No. | 4 | 3 | 6 | 13 | 21 | 47 |
| | Sub-total | No. | 8 | 7 | 9 | 29 | 47 | 100 |
| | | % | 8.00 | 7.00 | 9.00 | 29.00 | 47.00 | 100 |
| Stomach | Male | No. | 0 | 7 | 20 | 23 | 4 | 54 |
| | Female | No. | 0 | 2 | 12 | 27 | 3 | 44 |
| | Sub-total | No. | 0 | 9 | 32 | 50 | 7 | 98 |
| | | % | 0 | 9.18 | 32.65 | 51.02 | 7.14 | 100 |
| Esophagus | Male | No. | 1 | 6 | 30 | 34 | 10 | 81 |
| | Female | No. | 0 | 0 | 3 | 7 | 3 | 13 |
| | Sub-total | No. | 1 | 6 | 33 | 41 | 13 | 94 |
| | | % | 1.06 | 6.38 | 35.11 | 43.62 | 13.83 | 100 |
| Nasopharynx | Male | No. | 0 | 3 | 13 | 47 | 2 | 65 |
| | Female | No. | 2 | 3 | 5 | 9 | 1 | 20 |
| | Sub-total | No. | 2 | 6 | 18 | 56 | 3 | 85 |
| | | % | 2.35 | 7.06 | 21.18 | 65.88 | 3.53 | 100 |
| Ovary | Female | No. | 21 | 3 | 25 | 28 | 5 | 82 |
| | | % | 25.61 | 3.66 | 30.49 | 34.15 | 6.10 | 100 |
| Skin | Male | No. | 21 | 10 | 6 | 4 | 2 | 43 |
| | Female | No. | 6 | 13 | 3 | 4 | 7 | 33 |
| | Sub-total | No. | 27 | 23 | 9 | 8 | 9 | 76 |
| | | % | 35.53 | 30.26 | 11.84 | 10.53 | 11.84 | 100 |
| Oropharynx | Male | No. | 1 | 5 | 16 | 32 | 2 | 56 |
| | Female | No. | 3 | 1 | 2 | 9 | 0 | 15 |
| | Sub-total | No. | 4 | 6 | 18 | 41 | 2 | 71 |
| | | % | 5.63 | 8.45 | 25.35 | 57.75 | 2.82 | 100 |

ตาราง 31 จำนวนผู้ป่วยมะเร็งร้ายใหม่ จำแนกตามระยะของโรคและเพศ พ.ศ. 2557 (ต่อ)
 Table 31 Number of new cancer patient by stage and sex: 2014 (cont'd)

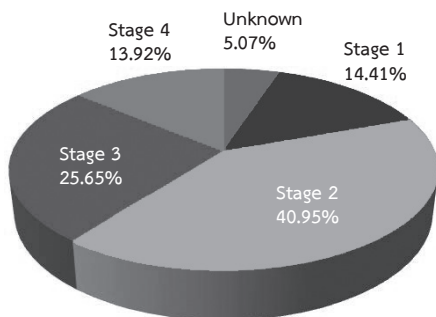
| Site | Sex | No. % | Stage | | | | | Total |
|----------------------------------|--------|----------|-------|-------|-------|-------|---------|-------|
| | | | 1 | 2 | 3 | 4 | Unknown | |
| Prostate gland | Male | No. | 0 | 28 | 11 | 28 | 3 | 70 |
| | | % | 0 | 40 | 15.71 | 40 | 4.29 | 100 |
| Thyroid gland | Male | No. | 6 | 5 | 2 | 2 | 1 | 16 |
| | | % | 20 | 13 | 8 | 5 | 7 | 53 |
| | Female | No. | 26 | 18 | 10 | 7 | 8 | 69 |
| | | % | 37.68 | 26.09 | 14.49 | 10.14 | 11.59 | 100 |
| Mesothelial & Soft tissue | Male | No. | 5 | 7 | 13 | 8 | 0 | 33 |
| | | % | 2 | 10 | 5 | 10 | 1 | 28 |
| | Female | No. | 7 | 17 | 18 | 18 | 1 | 61 |
| | | % | 11.48 | 27.87 | 29.51 | 29.51 | 1.64 | 100 |
| Pancreas | Male | No. | 0 | 0 | 2 | 13 | 4 | 19 |
| | | % | 2 | 2 | 5 | 15 | 0 | 24 |
| | Female | No. | 2 | 2 | 7 | 28 | 4 | 43 |
| | | % | 4.65 | 4.65 | 16.28 | 65.12 | 9.30 | 100 |
| Larynx | Male | No. | 8 | 4 | 7 | 17 | 2 | 38 |
| | | % | 0 | 1 | 0 | 1 | 0 | 2 |
| | Female | No. | 8 | 5 | 7 | 18 | 2 | 40 |
| | | % | 20.00 | 12.50 | 17.50 | 45.00 | 5.00 | 100 |
| Brain | Male | No. | 1 | 0 | 0 | 1 | 22 | 24 |
| | | % | 1 | 0 | 1 | 2 | 6 | 10 |
| | Female | No. | 2 | 0 | 1 | 3 | 28 | 34 |
| | | % | 5.88 | 0 | 2.94 | 8.82 | 82.35 | 100 |
| Without specification of site | Male | No. | 0 | 0 | 2 | 15 | 1 | 18 |
| | | % | 0 | 0 | 1 | 12 | 1 | 14 |
| | Female | No. | 0 | 0 | 3 | 27 | 2 | 32 |
| | | % | 0 | 0 | 9.38 | 84.38 | 6.25 | 100 |
| Bladder | Male | No. | 2 | 5 | 6 | 5 | 5 | 23 |
| | | % | 1 | 0 | 0 | 2 | 3 | 6 |
| | Female | No. | 3 | 5 | 6 | 7 | 8 | 29 |
| | | % | 10.34 | 17.24 | 20.69 | 24.14 | 27.59 | 100 |
| Leukaemia | Male | No. | 0 | 0 | 0 | 1 | 19 | 20 |
| | | % | 0 | 0 | 0 | 0 | 6 | 6 |
| | Female | No. | 0 | 0 | 0 | 1 | 25 | 26 |
| | | % | 0 | 0 | 0 | 3.85 | 96.15 | 100 |
| Hypopharynx | Male | No. | 0 | 2 | 7 | 14 | 1 | 24 |
| | | % | 0 | 0 | 2 | 0 | 0 | 2 |
| | Female | No. | 0 | 2 | 9 | 14 | 1 | 26 |
| | | % | 0 | 7.69 | 34.62 | 53.85 | 3.85 | 100 |
| Other male genital organs | Male | No. | 2 | 1 | 6 | 9 | 3 | 21 |
| | % | 9.52 | 4.76 | 28.57 | 42.86 | 14.29 | 100 | |
| Nasal cavity & Accessory sinuses | Male | No. | 0 | 0 | 0 | 10 | 1 | 11 |
| | | % | 1 | 0 | 1 | 3 | 0 | 5 |
| | Female | No. | 1 | 0 | 1 | 13 | 1 | 16 |
| | | % | 6.25 | 0 | 6.25 | 81.25 | 6.25 | 100 |
| Gall bladder & Biliary tract | Male | No. | 1 | 0 | 3 | 3 | 1 | 8 |
| | | % | 0 | 1 | 2 | 4 | 1 | 8 |
| | Female | No. | 1 | 1 | 5 | 7 | 2 | 16 |
| | | % | 6.25 | 6.25 | 31.25 | 43.75 | 12.50 | 100 |

ตาราง 31 จำนวนผู้ป่วยมะเร็งร้ายใหม่ จำแนกตามระยะของโรคและเพศ พ.ศ. 2557 (ต่อ)
 Table 31 Number of new cancer patient by stage and sex: 2014 (cont'd)

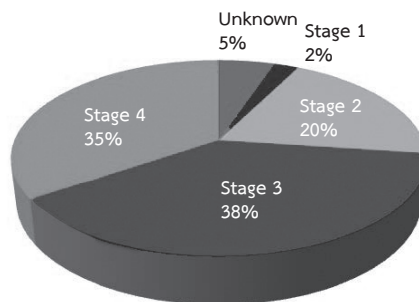
| Site | Sex | No. % | Stage | | | | | Total |
|--------------------------------|-----------|----------|-------|-------|-------|-------|---------|-------|
| | | | 1 | 2 | 3 | 4 | Unknown | |
| Hodgkin's disease | Male | No. | 0 | 1 | 2 | 1 | 3 | 7 |
| | Female | No. | 0 | 0 | 1 | 1 | 6 | 8 |
| | Sub-total | No. | 0 | 1 | 3 | 2 | 9 | 15 |
| | | % | 0 | 6.67 | 20.00 | 13.33 | 60.00 | 100 |
| Bone & Articular cartilage | Male | No. | 0 | 0 | 1 | 3 | 2 | 6 |
| | Female | No. | 0 | 0 | 1 | 3 | 1 | 5 |
| | Sub-total | No. | 0 | 0 | 2 | 6 | 3 | 11 |
| | | % | 0 | 0 | 18.18 | 54.55 | 27.27 | 100 |
| Kidney | Male | No. | 0 | 1 | 1 | 4 | 1 | 7 |
| | Female | No. | 0 | 1 | 0 | 3 | 0 | 4 |
| | Sub-total | No. | 0 | 2 | 1 | 7 | 1 | 11 |
| | | % | 0 | 18.18 | 9.09 | 63.64 | 9.09 | 100 |
| Mutiple myeloma & Plasma cell | Male | No. | 0 | 0 | 0 | 1 | 5 | 6 |
| | Female | No. | 0 | 0 | 0 | 3 | 2 | 5 |
| | Sub-total | No. | 0 | 0 | 0 | 4 | 7 | 11 |
| | | % | 0 | 0 | 0 | 36.36 | 63.64 | 100 |
| Anus | Male | No. | 0 | 0 | 0 | 1 | 2 | 3 |
| | Female | No. | 0 | 2 | 4 | 1 | 0 | 7 |
| | Sub-total | No. | 0 | 2 | 4 | 2 | 2 | 10 |
| | | % | 0 | 20.00 | 40.00 | 20.00 | 20.00 | 100 |
| Other female genital organs | Female | No. | 0 | 3 | 3 | 1 | 3 | 10 |
| | | % | 0 | 30.00 | 30.00 | 10.00 | 30.00 | 100 |
| Major salivary gland | Male | No. | 0 | 4 | 2 | 0 | 0 | 6 |
| | Female | No. | 0 | 1 | 1 | 0 | 1 | 3 |
| | Sub-total | No. | 0 | 5 | 3 | 0 | 1 | 9 |
| | | % | 0 | 55.56 | 33.33 | 0 | 11.11 | 100 |
| Urinary tract | Male | No. | 1 | 0 | 0 | 3 | 0 | 4 |
| | Female | No. | 0 | 1 | 1 | 0 | 0 | 2 |
| | Sub-total | No. | 1 | 1 | 1 | 3 | 0 | 6 |
| | | % | 16.67 | 16.67 | 16.67 | 50.00 | 0 | 100 |
| Other thoracic organs | Male | No. | 0 | 1 | 0 | 1 | 1 | 3 |
| | Female | No. | 0 | 0 | 1 | 2 | 0 | 3 |
| | Sub-total | No. | 0 | 1 | 1 | 3 | 1 | 6 |
| | | % | 0 | 16.67 | 16.67 | 50.00 | 16.67 | 100 |
| Small intestine | Male | No. | 0 | 0 | 0 | 3 | 0 | 3 |
| | Female | No. | 0 | 0 | 0 | 1 | 0 | 1 |
| | Sub-total | No. | 0 | 0 | 0 | 4 | 0 | 4 |
| | | % | 0 | 0 | 0 | 100 | 0 | 100 |
| Other lymphoid, haematopoietic | Male | No. | 0 | 0 | 0 | 1 | 0 | 1 |
| | | % | 0 | 0 | 0 | 100 | 0 | 100 |
| Other endocrine glands | Male | No. | 0 | 0 | 0 | 0 | 1 | 1 |
| | | % | 0 | 0 | 0 | 0 | 100 | 100 |
| Eye & Meninges | Male | No. | 0 | 0 | 0 | 1 | 0 | 1 |
| | | % | 0 | 0 | 0 | 100 | 0 | 100 |
| Total | Male | No. | 69 | 211 | 367 | 796 | 155 | 1,598 |
| | | % | 1.74 | 5.32 | 9.25 | 20.06 | 3.91 | 40.27 |
| | Female | No. | 307 | 659 | 611 | 608 | 185 | 2,370 |
| | | % | 7.74 | 16.61 | 15.40 | 15.32 | 4.66 | 59.73 |
| | Total | No. | 376 | 870 | 978 | 1,404 | 340 | 3,968 |
| | | % | 9.48 | 21.93 | 24.65 | 35.38 | 8.57 | 100 |

แผนภูมิ 7 ร้อยละของผู้ป่วยมะเร็งรายใหม่ 16 อันดับ จำแนกตามระยะของโรค พ.ศ. 2557
 Figure 7 Percent of the leading site of new cancer patient by stage: 2014

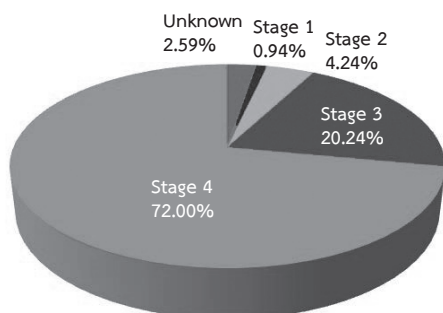
Breast



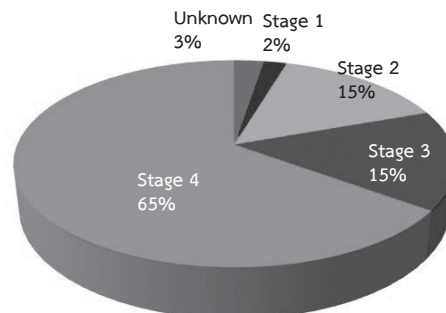
Colon & Rectum



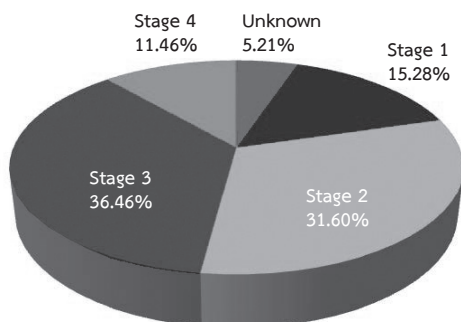
Trachea, Bronchus & Lung



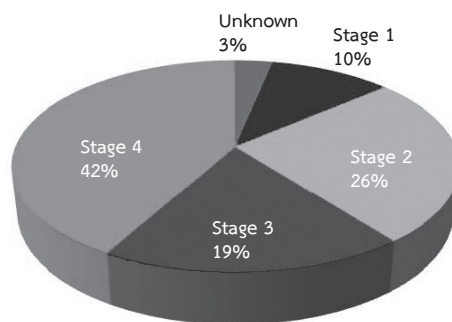
Liver & Intrahepatic bile ducts



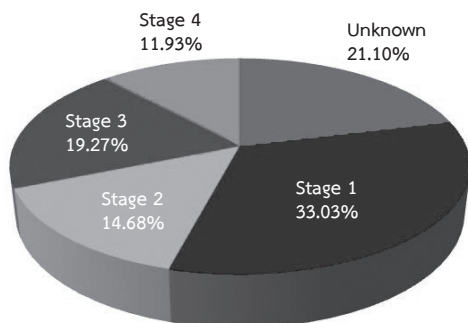
Cervix uteri



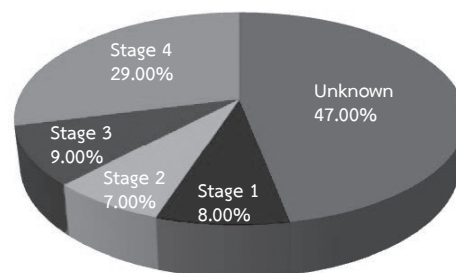
Lip & Oral cavity



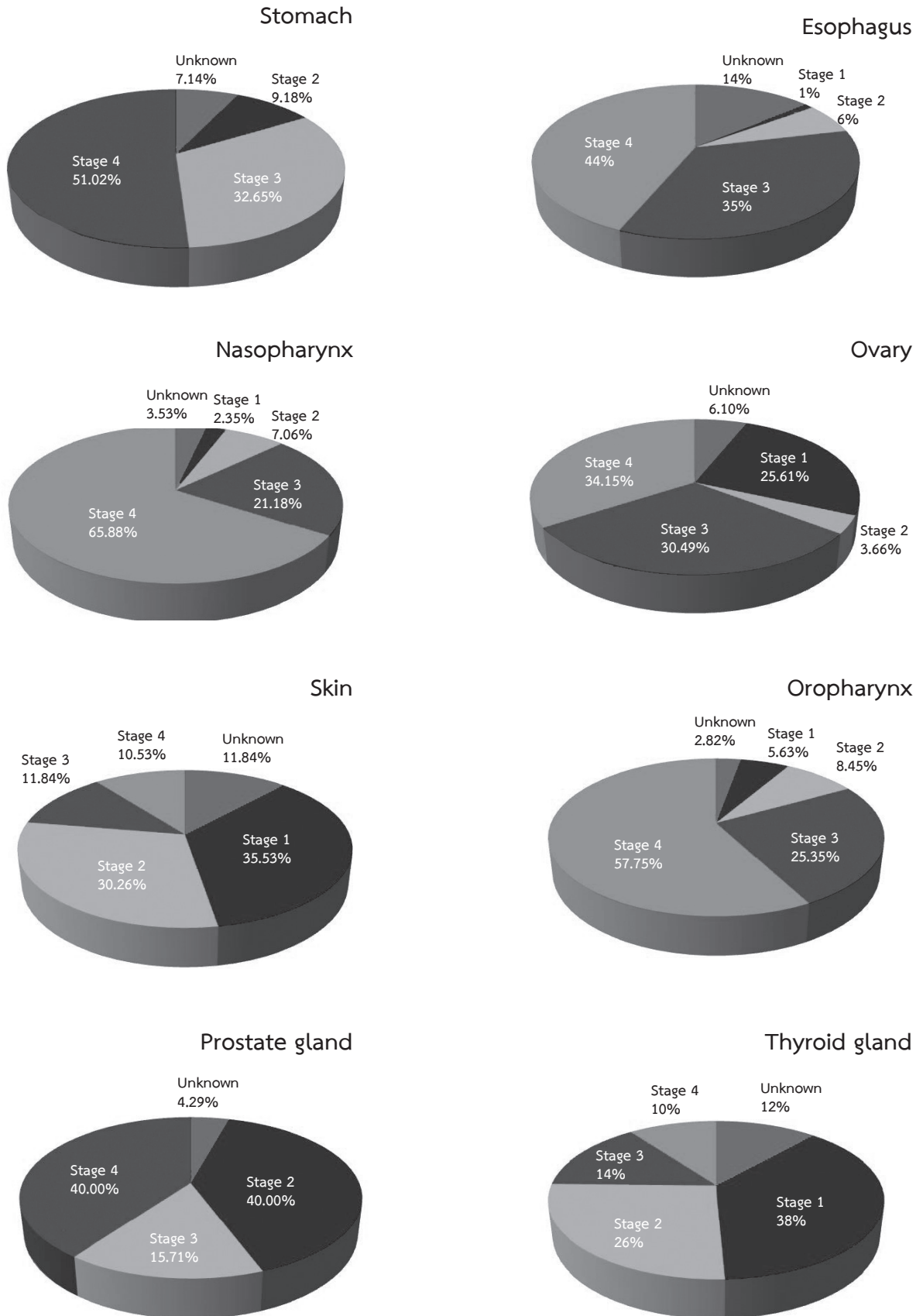
Corpus uteri



Non - Hodgkin's lymphoma



แผนภูมิ 7 ร้อยละของผู้ป่วยมะเร็งเรียงรายใหม่ 16 อันดับ จำแนกตามระยะของโรค พ.ศ. 2557 (ต่อ)
 Figure 7 Percent of the leading site of new cancer patient by stage: 2014 (cont'd)



มะเร็ง 10 อันดับแรก

Description of the Leading Site of Cancer

1. มะเร็งเต้านม (Breast cancer)
2. มะเร็งลำไส้ใหญ่และทวารหนัก (Colon & Rectum cancer)
3. มะเร็งปอด (Trachea, Bronchus & Lung cancer)
4. มะเร็งตับและท่อน้ำดี
(Liver & Intrahepatic bile ducts cancer)
5. มะเร็งปากมดลูก (Cervix uteri cancer)
6. มะเร็งริมฝีปากและช่องปาก (Lip & Oral cavity cancer)
7. มะเร็งมดลูก (Corpus uteri cancer)
8. มะเร็งต่อมน้ำเหลืองชนิดไม่ใช่ฮอดจ์กิน (Non-Hodgkin's lymphoma)
9. มะเร็งกระเพาะอาหาร (Stomach cancer)
10. มะเร็งหลอดอาหาร (Esophagus cancer)

1. มะเร็งเต้านม

Breast Cancer

ตาราง 32 จำนวนผู้ป่วยมะเร็งเต้านมรายใหม่ จำแนกตามเกรดและเพศ พ.ศ. 2557

Table 32 Number of new breast cancer patient by grade and sex: 2014

| Grade | Male | | Female | | Total | |
|------------------------------|----------|-------------|--------------|--------------|--------------|------------|
| | No. | % | No. | % | No. | % |
| Well differentiated | 0 | 0 | 71 | 7.06 | 71 | 7.06 |
| Moderately differentiated | 1 | 0.10 | 318 | 31.61 | 319 | 31.71 |
| Poorly differentiated | 0 | 0 | 411 | 40.85 | 411 | 40.85 |
| Undifferentiated | 0 | 0 | 1 | 0.10 | 1 | 0.10 |
| Not stated or not applicable | 0 | 0 | 204 | 20.28 | 204 | 20.28 |
| Total | 1 | 0.10 | 1,005 | 99.90 | 1,006 | 100 |

ตาราง 33 จำนวนผู้ป่วยมะเร็งเต้านมรายใหม่ จำแนกตามรูปแบบการรักษาและเพศ พ.ศ. 2557

Table 33 Number of new breast cancer patient by treatment and sex: 2014

| Treatment | Male | | Female | | Total | |
|--|----------|-------------|--------------|--------------|--------------|------------|
| | No. | % | No. | % | No. | % |
| Surgery | 0 | 0 | 40 | 3.98 | 40 | 3.98 |
| Radiation | 0 | 0 | 10 | 0.99 | 10 | 0.99 |
| Chemotherapy | 1 | 0.10 | 73 | 7.26 | 74 | 7.36 |
| Hormone | 0 | 0 | 3 | 0.30 | 3 | 0.30 |
| Other | 0 | 0 | 633 | 62.92 | 633 | 62.92 |
| Surgery & Radiation | 0 | 0 | 8 | 0.80 | 8 | 0.80 |
| Surgery & Chemotherapy | 0 | 0 | 125 | 12.43 | 125 | 12.43 |
| Surgery & Hormone | 0 | 0 | 5 | 0.50 | 5 | 0.50 |
| Radiation & Chemotherapy | 0 | 0 | 48 | 4.77 | 48 | 4.77 |
| Radiation & Hormone | 0 | 0 | 3 | 0.30 | 3 | 0.30 |
| Chemotherapy & Hormone | 0 | 0 | 15 | 1.49 | 15 | 1.49 |
| Surgery & Radiation & Chemotherapy | 0 | 0 | 39 | 3.88 | 39 | 3.88 |
| Surgery & Chemotherapy & Hormone | 0 | 0 | 1 | 0.10 | 1 | 0.10 |
| Surgery & Radiation & Chemotherapy & Hormone | 0 | 0 | 2 | 0.20 | 2 | 0.20 |
| Total | 1 | 0.10 | 1,005 | 99.90 | 1,006 | 100 |

2. มะเร็งลำไส้ใหญ่และทวารหนัก Colon & Rectum Cancer

ตาราง 34 จำนวนผู้ป่วยมะเร็งลำไส้ใหญ่และทวารหนักรายใหม่ จำแนกตามเกรดและเพศ พ.ศ. 2557

Table 34 Number of new colon & rectum cancer patient by grade and sex: 2014

| Grade | Male | | Female | | Total | |
|------------------------------|------------|--------------|------------|--------------|------------|------------|
| | No. | % | No. | % | No. | % |
| Well differentiated | 65 | 13.46 | 49 | 10.14 | 114 | 23.60 |
| Moderately differentiated | 138 | 28.57 | 110 | 22.77 | 248 | 51.35 |
| Poorly differentiated | 28 | 5.80 | 17 | 3.52 | 45 | 9.32 |
| Undifferentiated | 2 | 0.41 | 0 | 0 | 2 | 0.41 |
| Not stated or not applicable | 42 | 8.70 | 32 | 6.63 | 74 | 15.32 |
| Total | 275 | 56.94 | 208 | 43.06 | 483 | 100 |

ตาราง 35 จำนวนผู้ป่วยมะเร็งลำไส้ใหญ่และทวารหนักรายใหม่ จำแนกตามรูปแบบการรักษาและเพศ พ.ศ. 2557

Table 35 Number of new colon & rectum cancer patient by treatment and sex: 2014

| Treatment | Male | | Female | | Total | |
|------------------------------------|------------|--------------|------------|--------------|------------|------------|
| | No. | % | No. | % | No. | % |
| Surgery | 8 | 1.66 | 6 | 1.24 | 14 | 2.90 |
| Radiation | 1 | 0.21 | 2 | 0.41 | 3 | 0.62 |
| Chemotherapy | 28 | 5.80 | 25 | 5.18 | 53 | 10.97 |
| Supportive | 0 | 0 | 2 | 0.41 | 2 | 0.41 |
| Other | 181 | 37.47 | 127 | 26.29 | 308 | 63.77 |
| Surgery & Radiation | 1 | 0.21 | 2 | 0.41 | 3 | 0.62 |
| Surgery & Chemotherapy | 22 | 4.55 | 18 | 3.73 | 40 | 8.28 |
| Radiation & Chemotherapy | 17 | 3.52 | 14 | 2.90 | 31 | 6.42 |
| Supportive & Other | 1 | 0.21 | 1 | 0.21 | 2 | 0.41 |
| Surgery & Radiation & Chemotherapy | 16 | 3.31 | 11 | 2.28 | 27 | 5.59 |
| Total | 275 | 56.94 | 208 | 43.06 | 483 | 100 |

3. มะเร็งปอด

Trachea, Bronchus & Lung

ตาราง 36 จำนวนผู้ป่วยมะเร็งปอดรายใหม่ จำแนกตามเกรดและเพศ พ.ศ. 2557

Table 36 Number of new trachea, bronchus & lung cancer patient by grade and sex: 2014

| Grade | Male | | Female | | Total | |
|------------------------------|------------|--------------|------------|--------------|------------|------------|
| | No. | % | No. | % | No. | % |
| Well differentiated | 9 | 2.12 | 11 | 2.59 | 20 | 4.71 |
| Moderately differentiated | 21 | 4.94 | 12 | 2.82 | 33 | 7.76 |
| Poorly differentiated | 61 | 14.35 | 23 | 5.41 | 84 | 19.76 |
| Undifferentiated | 4 | 0.94 | 1 | 0.24 | 5 | 1.18 |
| Not stated or not applicable | 176 | 41.41 | 107 | 25.18 | 283 | 66.59 |
| Total | 271 | 63.76 | 154 | 36.24 | 425 | 100 |

ตาราง 37 จำนวนผู้ป่วยมะเร็งปอดรายใหม่ จำแนกตามรูปแบบการรักษาและเพศ พ.ศ. 2557

Table 37 Number of new trachea, bronchus & lung cancer patient by treatment and sex: 2014

| Treatment | Male | | Female | | Total | |
|------------------------------------|------------|--------------|------------|--------------|------------|------------|
| | No. | % | No. | % | No. | % |
| Surgery | 2 | 0.47 | 1 | 0.24 | 3 | 0.71 |
| Radiation | 10 | 2.35 | 5 | 1.18 | 15 | 3.53 |
| Chemotherapy | 27 | 6.35 | 13 | 3.06 | 40 | 9.41 |
| Supportive | 1 | 0.24 | 2 | 0.47 | 3 | 0.71 |
| Other | 194 | 45.65 | 113 | 26.59 | 307 | 72.24 |
| Surgery & Radiation | 2 | 0.47 | 1 | 0.24 | 3 | 0.71 |
| Surgery & Chemotherapy | 5 | 1.18 | 3 | 0.71 | 8 | 1.88 |
| Radiation & Chemotherapy | 26 | 6.12 | 13 | 3.06 | 39 | 9.18 |
| Chemotherapy & Hormone | 0 | 0 | 1 | 0.24 | 1 | 0.24 |
| Supportive & Other | 3 | 0.71 | 1 | 0.24 | 4 | 0.94 |
| Surgery & Radiation & Chemotherapy | 1 | 0.24 | 1 | 0.24 | 2 | 0.47 |
| Total | 271 | 63.76 | 154 | 36.24 | 425 | 100 |

4. มะเร็งตับและท่อน้ำดี

Liver & Intrahepatic Bile Ducts Cancer

ตาราง 38 จำนวนผู้ป่วยมะเร็งตับและท่อน้ำดีรายใหม่ จำแนกตามเกรดและเพศ พ.ศ. 2557

Table 38 Number of new liver & intrahepatic bile ducts cancer patient by grade and sex: 2014

| Grade | Male | | Female | | Total | |
|------------------------------|------------|--------------|-----------|--------------|------------|------------|
| | No. | % | No. | % | No. | % |
| Well differentiated | 5 | 1.44 | 3 | 0.86 | 8 | 2.30 |
| Moderately differentiated | 8 | 2.30 | 6 | 1.72 | 14 | 4.02 |
| Poorly differentiated | 3 | 0.86 | 1 | 0.29 | 4 | 1.15 |
| Not stated or not applicable | 242 | 69.54 | 80 | 22.99 | 322 | 92.53 |
| Total | 258 | 74.14 | 90 | 25.86 | 348 | 100 |

ตาราง 39 จำนวนผู้ป่วยมะเร็งตับและท่อน้ำดีรายใหม่ จำแนกตามรูปแบบการรักษาและเพศ พ.ศ. 2557

Table 39 Number of new liver & intrahepatic bile ducts cancer patient by treatment and sex: 2014

| Treatment | Male | | Female | | Total | |
|--------------------------|------------|--------------|-----------|--------------|------------|------------|
| | No. | % | No. | % | No. | % |
| Surgery | 4 | 1.15 | 0 | 0 | 4 | 1.15 |
| Radiation | 1 | 0.29 | 0 | 0 | 1 | 0.29 |
| Chemotherapy | 55 | 15.80 | 13 | 3.74 | 68 | 19.54 |
| Supportive | 8 | 2.30 | 1 | 0.29 | 9 | 2.59 |
| Other | 172 | 49.43 | 71 | 20.40 | 243 | 69.83 |
| Surgery & Chemotherapy | 2 | 0.57 | 3 | 0.86 | 5 | 1.44 |
| Radiation & Chemotherapy | 4 | 1.15 | 0 | 0 | 4 | 1.15 |
| Supportive & Other | 12 | 3.45 | 2 | 0.57 | 14 | 4.02 |
| Total | 258 | 74.14 | 90 | 25.86 | 348 | 100 |

5. มะเร็งปากมดลูก

Cervix uteri Cancer

ตาราง 40 จำนวนผู้ป่วยมะเร็งปากมดลูกรายใหม่ จำแนกตามเกรดและเพศ พ.ศ. 2557

Table 40 Number of new cervix uteri cancer patient by grade and sex: 2014

| Grade | Female | | Total | |
|------------------------------|------------|------------|------------|------------|
| | No. | % | No. | % |
| Well differentiated | 36 | 12.50 | 36 | 12.50 |
| Moderately differentiated | 106 | 36.81 | 106 | 36.81 |
| Poorly differentiated | 35 | 12.15 | 35 | 12.15 |
| Not stated or not applicable | 111 | 38.54 | 111 | 38.54 |
| Total | 288 | 100 | 288 | 100 |

ตาราง 41 จำนวนผู้ป่วยมะเร็งปากมดลูกรายใหม่ จำแนกตามรูปแบบการรักษาและเพศ พ.ศ. 2557

Table 41 Number of new cervix uteri cancer patient by treatment and sex: 2014

| Treatment | Female | | Total | |
|------------------------------------|------------|------------|------------|------------|
| | No. | % | No. | % |
| Surgery | 9 | 3.13 | 9 | 3.13 |
| Radiation | 11 | 3.82 | 11 | 3.82 |
| Chemotherapy | 14 | 4.86 | 14 | 4.86 |
| Other | 154 | 53.47 | 154 | 53.47 |
| Surgery & Radiation | 3 | 1.04 | 3 | 1.04 |
| Surgery & Chemotherapy | 6 | 2.08 | 6 | 2.08 |
| Radiation & Chemotherapy | 82 | 28.47 | 82 | 28.47 |
| Supportive & Other | 1 | 0.35 | 1 | 0.35 |
| Surgery & Radiation & Chemotherapy | 8 | 2.78 | 8 | 2.78 |
| Total | 288 | 100 | 288 | 100 |

6. มะเร็งริมฝีปากและช่องปาก Lip & Oral Cavity Cancer

ตาราง 42 จำนวนผู้ป่วยมะเร็งริมฝีปากและช่องปากรายใหม่ จำแนกตามเกรดและเพศ พ.ศ. 2557

Table 42 Number of new lip & oral cavity cancer patient by grade and sex: 2014

| Grade | Male | | Female | | Total | |
|------------------------------|-----------|--------------|-----------|--------------|------------|------------|
| | No. | % | No. | % | No. | % |
| Well differentiated | 34 | 27.42 | 33 | 26.61 | 67 | 54.03 |
| Moderately differentiated | 24 | 19.35 | 11 | 8.87 | 35 | 28.23 |
| Poorly differentiated | 5 | 4.03 | 4 | 3.23 | 9 | 7.26 |
| Not stated or not applicable | 5 | 4.03 | 8 | 6.45 | 13 | 10.48 |
| Total | 68 | 54.84 | 56 | 45.16 | 124 | 100 |

ตาราง 43 จำนวนผู้ป่วยมะเร็งริมฝีปากและช่องปากรายใหม่ จำแนกตามรูปแบบการรักษาและเพศ พ.ศ. 2557

Table 43 Number of new lip & oral cavity cancer patient by treatment and sex: 2014

| Treatment | Male | | Female | | Total | |
|------------------------------------|-----------|--------------|-----------|--------------|------------|------------|
| | No. | % | No. | % | No. | % |
| Surgery | 7 | 5.65 | 3 | 2.42 | 10 | 8.06 |
| Radiation | 3 | 2.42 | 1 | 0.81 | 4 | 3.23 |
| Other | 41 | 33.06 | 42 | 33.87 | 83 | 66.94 |
| Surgery & Radiation | 7 | 5.65 | 4 | 3.23 | 11 | 8.87 |
| Radiation & Chemotherapy | 6 | 4.84 | 3 | 2.42 | 9 | 7.26 |
| Surgery & Radiation & Chemotherapy | 4 | 3.23 | 3 | 2.42 | 7 | 5.65 |
| Total | 68 | 54.84 | 56 | 45.16 | 124 | 100 |

7. มะเร็งมดลูก Corpus Uteri Cancer

ตาราง 44 จำนวนผู้ป่วยมะเร็งมดลูกรายใหม่ จำแนกตามเกรดและเพศ พ.ศ. 2557

Table 44 Number of new corpus uteri cancer patient by grade and sex: 2014

| Grade | Female | | Total | |
|------------------------------|------------|------------|------------|------------|
| | No. | % | No. | % |
| Well differentiated | 39 | 35.78 | 39 | 35.78 |
| Moderately differentiated | 22 | 20.18 | 22 | 20.18 |
| Poorly differentiated | 22 | 20.18 | 22 | 20.18 |
| Undifferentiated | 1 | 0.92 | 1 | 0.92 |
| Not stated or not applicable | 25 | 22.94 | 25 | 22.94 |
| Total | 109 | 100 | 109 | 100 |

ตาราง 45 จำนวนผู้ป่วยมะเร็งมดลูกรายใหม่ จำแนกตามรูปแบบการรักษาและเพศ พ.ศ. 2557

Table 45 Number of new corpus uteri cancer patient by treatment and sex: 2014

| Treatment | Female | | Total | |
|------------------------------------|------------|------------|------------|------------|
| | No. | % | No. | % |
| Surgery | 15 | 13.76 | 15 | 13.76 |
| Radiation | 2 | 1.83 | 2 | 1.83 |
| Chemotherapy | 2 | 1.83 | 2 | 1.83 |
| Other | 71 | 65.14 | 71 | 65.14 |
| Surgery & Radiation | 5 | 4.59 | 5 | 4.59 |
| Surgery & Chemotherapy | 10 | 9.17 | 10 | 9.17 |
| Radiation & Chemotherapy | 3 | 2.75 | 3 | 2.75 |
| Surgery & Radiation & Chemotherapy | 1 | 0.92 | 1 | 0.92 |
| Total | 109 | 100 | 109 | 100 |

8. มะเร็งต่อมน้ำเหลืองชนิดไม่ใช่ฮอดจ์กิน

Non-Hodgkin's Lymphoma

ตาราง 46 จำนวนผู้ป่วยมะเร็งต่อมน้ำเหลืองชนิดไม่ใช่ฮอดจ์กินรายใหม่ จำแนกตามเกรดและเพศ พ.ศ. 2557
Table 46 Number of new non-Hodgkin's lymphoma patient by grade and sex: 2014

| Grade | Male | | Female | | Total | |
|-------------------------------|-----------|--------------|-----------|--------------|------------|------------|
| | No. | % | No. | % | No. | % |
| Positive T - Cell | 9 | 9.00 | 3 | 3.00 | 12 | 12.00 |
| Positive B - Cell | 27 | 27.00 | 31 | 31.00 | 58 | 58.00 |
| NK cell (Natural killer cell) | 2 | 2.00 | 1 | 1.00 | 3 | 3.00 |
| Not stated or not applicable | 15 | 15.00 | 12 | 12.00 | 27 | 27.00 |
| Total | 53 | 53.00 | 47 | 47.00 | 100 | 100 |

ตาราง 47 จำนวนผู้ป่วยมะเร็งต่อมน้ำเหลืองชนิดไม่ใช่ฮอดจ์กินรายใหม่ จำแนกตามรูปแบบการรักษาและเพศ พ.ศ. 2557

Table 47 Number of new non-Hodgkin's lymphoma patient by treatment and sex: 2014

| Treatment | Male | | Female | | Total | |
|------------------------------------|-----------|--------------|-----------|--------------|------------|------------|
| | No. | % | No. | % | No. | % |
| Surgery | 1 | 1.00 | 0 | 0 | 1 | 1.00 |
| Radiation | 2 | 2.00 | 2 | 2.00 | 4 | 4.00 |
| Chemotherapy | 4 | 4.00 | 2 | 2.00 | 6 | 6.00 |
| Other | 41 | 41.00 | 39 | 39.00 | 80 | 80.00 |
| Surgery & Chemotherapy | 1 | 1.00 | 3 | 3.00 | 4 | 4.00 |
| Radiation & Chemotherapy | 2 | 2.00 | 0 | 0 | 2 | 2.00 |
| Chemotherapy & Hormone | 1 | 1.00 | 0 | 0 | 1 | 1.00 |
| Supportive & Other | 1 | 1.00 | 0 | 0 | 1 | 1.00 |
| Surgery & Radiation & Chemotherapy | 0 | 0 | 1 | 1.00 | 1 | 1.00 |
| Total | 53 | 53.00 | 47 | 47.00 | 100 | 100 |

9. มะเร็งกระเพาะอาหาร

Stomach Cancer

ตาราง 48 จำนวนผู้ป่วยมะเร็งกระเพาะอาหารรายใหม่ จำแนกตามเกรดและเพศ พ.ศ. 2557

Table 48 Number of new stomach cancer patient by grade and sex: 2014

| Grade | Male | | Female | | Total | |
|------------------------------|-----------|--------------|-----------|--------------|-----------|------------|
| | No. | % | No. | % | No. | % |
| Moderately differentiated | 13 | 13.27 | 6 | 6.12 | 19 | 19.39 |
| Poorly differentiated | 24 | 24.49 | 30 | 30.61 | 54 | 55.10 |
| Not stated or not applicable | 17 | 17.35 | 8 | 8.16 | 25 | 25.51 |
| Total | 54 | 55.10 | 44 | 44.90 | 98 | 100 |

ตาราง 49 จำนวนผู้ป่วยมะเร็งกระเพาะอาหารรายใหม่ จำแนกตามรูปแบบการรักษาและเพศ พ.ศ. 2557

Table 49 Number of new stomach cancer patient by treatment and sex: 2014

| Treatment | Male | | Female | | Total | |
|------------------------------------|-----------|--------------|-----------|--------------|-----------|------------|
| | No. | % | No. | % | No. | % |
| Surgery | 3 | 3.06 | 0 | 0 | 3 | 3.06 |
| Chemotherapy | 6 | 6.12 | 4 | 4.08 | 10 | 10.20 |
| Supportive | 1 | 1.02 | 0 | 0 | 1 | 1.02 |
| Other | 31 | 31.63 | 31 | 31.63 | 62 | 63.27 |
| Surgery & Radiation | 1 | 1.02 | 0 | 0 | 1 | 1.02 |
| Surgery & Chemotherapy | 8 | 8.16 | 5 | 5.10 | 13 | 13.27 |
| Radiation & Chemotherapy | 3 | 3.06 | 2 | 2.04 | 5 | 5.10 |
| Supportive & Other | 0 | 0 | 1 | 1.02 | 1 | 1.02 |
| Surgery & Radiation & Chemotherapy | 1 | 1.02 | 1 | 1.02 | 2 | 2.04 |
| Total | 54 | 55.10 | 44 | 44.90 | 98 | 100 |

10. มะเร็งหลอดอาหาร Esophagus Cancer

ตาราง 50 จำนวนผู้ป่วยมะเร็งหลอดอาหารรายใหม่ จำแนกตามเกรดและเพศ พ.ศ. 2557

Table 50 Number of new esophagus cancer patient by grade and sex: 2014

| Grade | Male | | Female | | Total | |
|------------------------------|-----------|--------------|-----------|--------------|-----------|------------|
| | No. | % | No. | % | No. | % |
| Well differentiated | 11 | 11.70 | 2 | 2.13 | 13 | 13.83 |
| Moderately differentiated | 42 | 44.68 | 6 | 6.38 | 48 | 51.06 |
| Poorly differentiated | 13 | 13.83 | 1 | 1.06 | 14 | 14.89 |
| Undifferentiated | 1 | 1.06 | 0 | 0 | 1 | 1.06 |
| Not stated or not applicable | 14 | 14.89 | 4 | 4.26 | 18 | 19.15 |
| Total | 81 | 86.17 | 13 | 13.83 | 94 | 100 |

ตาราง 51 จำนวนผู้ป่วยมะเร็งหลอดอาหารรายใหม่ จำแนกตามรูปแบบการรักษาและเพศ พ.ศ. 2557

Table 51 Number of new esophagus cancer patient by treatment and sex: 2014

| Treatment | Male | | Female | | Total | |
|------------------------------------|-----------|--------------|-----------|--------------|-----------|------------|
| | No. | % | No. | % | No. | % |
| Radiation | 5 | 5.32 | 0 | 0 | 5 | 5.32 |
| Chemotherapy | 2 | 2.13 | 0 | 0 | 2 | 2.13 |
| Other | 57 | 60.64 | 9 | 9.57 | 66 | 70.21 |
| Surgery & Radiation | 0 | 0 | 1 | 1.06 | 1 | 1.06 |
| Surgery & Chemotherapy | 1 | 1.06 | 0 | 0 | 1 | 1.06 |
| Radiation & Chemotherapy | 14 | 14.89 | 2 | 2.13 | 16 | 17.02 |
| Supportive & Other | 0 | 0 | 1 | 1.06 | 1 | 1.06 |
| Surgery & Radiation & Chemotherapy | 2 | 2.13 | 0 | 0 | 2 | 2.13 |
| Total | 81 | 86.17 | 13 | 13.83 | 94 | 100 |

ตาราง 52 จำนวนผู้ป่วยมะเร็งรายใหม่ 10 อันดับแรก จำแนกตามเขตบริการสุขภาพและเพศ พ.ศ. 2557
 Table 52 The leading site of new cancer patient by health service network and sex: 2014

| Site | Sex | No. % | เขตบริการสุขภาพ (Health service network) | | | | | | | | | | Total | | | | |
|-----------------------------|-----------|----------|--|------------|------------|------------|--------------|--------------|--------------|------------|------------|------------|------------|------------|------------|------------|--------------------------|
| | | | กรุงเทพมหานคร Bangkok | 1 | 2 | 3 | 4 | 5 | 6 | 7 | 8 | 9 | | 10 | 11 | 12 | ชาวต่างชาติ Foreigner |
| Breast | Male | No. % | 0 0 | 0 0 | 1 0.10 | 0 0 | 0 0 | 0 0 | 0 0 | 0 0 | 0 0 | 0 0 | 0 0 | 0 0 | 0 0 | 0 0.10 | |
| | Female | No. % | 301 29.92 | 22 2.19 | 17 1.69 | 39 3.88 | 156 15.51 | 206 20.48 | 126 12.52 | 26 2.58 | 16 1.59 | 30 2.98 | 19 1.89 | 22 2.19 | 10 0.99 | 15 1.49 | 1,005 99.90 |
| | Sub-total | No. % | 301 29.92 | 22 2.19 | 17 1.69 | 40 3.98 | 156 15.51 | 206 20.48 | 126 12.52 | 26 2.58 | 16 1.59 | 30 2.98 | 19 1.89 | 22 2.19 | 10 0.99 | 15 1.49 | 1,006 100 |
| Colon & Rectum | Male | No. % | 77 15.94 | 8 1.66 | 3 0.62 | 10 2.07 | 46 9.52 | 54 11.18 | 44 9.11 | 2 0.41 | 4 0.83 | 8 1.66 | 5 1.04 | 9 1.86 | 2 0.41 | 3 0.62 | 275 56.94 |
| | Female | No. % | 67 13.87 | 2 0.41 | 8 1.66 | 3 0.62 | 32 6.63 | 36 7.45 | 35 7.25 | 4 0.83 | 4 0.83 | 5 1.04 | 2 0.41 | 5 1.04 | 1 0.21 | 4 0.83 | 208 43.06 |
| | Sub-total | No. % | 144 29.81 | 10 2.07 | 11 2.28 | 13 2.69 | 78 16.15 | 90 18.63 | 79 16.36 | 6 1.24 | 8 1.66 | 13 2.69 | 7 1.45 | 14 2.90 | 3 0.62 | 7 1.45 | 483 100 |
| Trachea, Bronchus & Lung | Male | No. % | 76 17.88 | 5 1.18 | 7 1.65 | 15 3.53 | 58 13.65 | 60 14.12 | 28 6.59 | 3 0.71 | 0 0 | 8 1.88 | 3 0.71 | 3 0.71 | 1 0.24 | 4 0.94 | 271 63.76 |
| | Female | No. % | 43 10.12 | 3 0.71 | 4 0.94 | 7 1.65 | 31 7.29 | 24 5.65 | 18 4.24 | 5 1.18 | 2 0.47 | 4 0.94 | 4 0.94 | 7 1.65 | 0 0 | 2 0.47 | 154 36.24 |
| | Sub-total | No. % | 119 28.00 | 8 1.88 | 11 2.59 | 22 5.18 | 89 20.94 | 84 19.76 | 46 10.82 | 8 1.88 | 2 0.47 | 12 2.82 | 7 1.65 | 10 2.35 | 1 0.24 | 6 1.41 | 425 100 |

ตาราง 52 จำนวนผู้ป่วยมะเร็งรายใหม่ 10 อันดับแรก จำแนกตามเขตบริการสุขภาพและเพศ พ.ศ. 2557 (ต่อ)
 Table 52 The leading site of new cancer patient by health service network and sex: 2014 (cont'd)

| Site | Sex | No. % | เขตบริการสุขภาพ (Health service network) | | | | | | | | | | Total | | | | |
|---------------------------------|-----------|----------|--|------|------|-------|-------|-------|------|------|------|------|-------|------|------|-------|-------------|
| | | | กรุงเทพมหานคร | 1 | 2 | 3 | 4 | 5 | 6 | 7 | 8 | 9 | | 10 | 11 | 12 | ชาวต่างชาติ |
| Liver & Intrahepatic bile ducts | Male | No. | 47 | 9 | 8 | 12 | 65 | 36 | 34 | 9 | 5 | 17 | 8 | 5 | 0 | 3 | 258 |
| | | % | 13.51 | 2.59 | 2.30 | 3.45 | 18.68 | 10.34 | 9.77 | 2.59 | 1.44 | 4.89 | 2.30 | 1.44 | 0 | 0.86 | 74.14 |
| | Female | No. | 14 | 5 | 8 | 3 | 11 | 20 | 4 | 6 | 7 | 6 | 2 | 1 | 1 | 2 | 90 |
| | % | 4.02 | 1.44 | 2.30 | 0.86 | 3.16 | 5.75 | 1.15 | 1.72 | 2.01 | 1.72 | 0.57 | 0.29 | 0.29 | 0.57 | 25.86 | |
| | Sub-total | No. | 61 | 14 | 16 | 15 | 76 | 56 | 38 | 15 | 23 | 10 | 6 | 6 | 1 | 5 | 348 |
| | % | 17.53 | 4.02 | 4.60 | 4.31 | 21.84 | 16.09 | 10.92 | 4.31 | 3.45 | 6.61 | 2.87 | 1.72 | 1.72 | 0.29 | 1.44 | 100 |
| Cervix uteri | Female | No. | 73 | 3 | 6 | 15 | 58 | 64 | 30 | 7 | 3 | 7 | 6 | 6 | 4 | 6 | 288 |
| | % | 25.35 | 1.04 | 2.08 | 5.21 | 20.14 | 22.22 | 10.42 | 2.43 | 1.04 | 2.43 | 2.08 | 2.08 | 2.08 | 1.39 | 2.08 | 100 |
| Lip & Oral cavity | Male | No. | 16 | 0 | 2 | 3 | 9 | 21 | 8 | 1 | 2 | 0 | 3 | 2 | 0 | 1 | 68 |
| | | % | 12.90 | 0 | 1.61 | 2.42 | 7.26 | 16.94 | 6.45 | 0.81 | 1.61 | 0 | 2.42 | 1.61 | 0 | 0.81 | 54.84 |
| | Female | No. | 9 | 1 | 0 | 2 | 7 | 14 | 10 | 0 | 1 | 8 | 1 | 2 | 1 | 0 | 56 |
| | % | 7.26 | 0.81 | 0 | 1.61 | 5.65 | 8.06 | 8.06 | 0 | 0.81 | 6.45 | 0.81 | 1.61 | 1.61 | 0.81 | 0 | 45.16 |
| | Sub-total | No. | 25 | 1 | 2 | 5 | 16 | 35 | 18 | 1 | 3 | 8 | 4 | 4 | 1 | 1 | 124 |
| | % | 20.16 | 0.81 | 1.61 | 4.03 | 12.90 | 28.23 | 14.52 | 0.81 | 2.42 | 6.45 | 3.23 | 3.23 | 3.23 | 0.81 | 0.81 | 100 |
| Corpus uteri | Female | No. | 34 | 1 | 0 | 6 | 29 | 16 | 13 | 1 | 1 | 3 | 3 | 1 | 0 | 1 | 109 |
| | % | 31.19 | 0.92 | 0 | 5.50 | 26.61 | 14.68 | 11.93 | 0.92 | 0.92 | 2.75 | 2.75 | 2.75 | 0.92 | 0 | 0.92 | 100 |
| | Male | No. | 17 | 0 | 2 | 2 | 5 | 14 | 3 | 2 | 1 | 1 | 2 | 3 | 1 | 0 | 53 |
| | % | 17.00 | 0 | 2.00 | 2.00 | 5.00 | 14.00 | 14.00 | 3.00 | 2.00 | 1.00 | 2.00 | 2.00 | 3.00 | 1.00 | 0 | 53.00 |
| Non-Hodgkin's lymphoma | Female | No. | 12 | 1 | 3 | 0 | 10 | 9 | 6 | 1 | 2 | 0 | 0 | 2 | 0 | 1 | 47 |
| | | % | 12.00 | 1.00 | 3.00 | 0 | 10.00 | 9.00 | 6.00 | 1.00 | 2.00 | 0 | 0 | 2.00 | 0 | 1.00 | 47.00 |
| | Sub-total | No. | 29 | 1 | 5 | 2 | 15 | 23 | 9 | 3 | 3 | 1 | 2 | 5 | 1 | 1 | 100 |
| | % | 29.00 | 1.00 | 5.00 | 2.00 | 15.00 | 23.00 | 9.00 | 3.00 | 3.00 | 1.00 | 2.00 | 5.00 | 5.00 | 1.00 | 1.00 | 100 |

ตาราง 52 จำนวนผู้ป่วยมะเร็งรายใหม่ 10 อันดับแรก จำแนกตามเขตบริการสุขภาพและเพศ พ.ศ. 2557 (ต่อ)
 Table 52 The leading site of new cancer patient by health service network and sex: 2014 (cont'd)

| Site | Sex | No. % | เขตบริการสุขภาพ (Health service network) | | | | | | | | | | Total | | | |
|-----------|-----------|----------|--|-----------|-----------|-----------|-------------|-------------|-----------|-----------|-----------|-----------|-----------|--------|-----------|-------------|
| | | | กรุงเทพมหานคร | 1 | 2 | 3 | 4 | 5 | 6 | 7 | 8 | 9 | | 10 | 11 | 12 |
| Stomach | Male | No. % | 13 13.27 | 0 0 | 0 0 | 1 1.02 | 13 13.27 | 9 9.18 | 1 1.02 | 0 0 | 0 0 | 2 2.04 | 2 2.04 | 0 0 | 4 4.08 | 54 55.10 |
| | Female | No. % | 14 14.29 | 1 1.02 | 1 1.02 | 1 1.02 | 8 8.16 | 5 5.10 | 0 0 | 2 2.04 | 1 1.02 | 1 1.02 | 1 1.02 | 0 0 | 1 1.02 | 44 44.90 |
| | Sub-total | No. % | 27 27.55 | 1 1.02 | 1 1.02 | 2 2.04 | 21 21.43 | 14 14.29 | 1 1.02 | 2 2.04 | 1 1.02 | 3 3.06 | 3 3.06 | 0 0 | 5 5.10 | 98 100 |
| Esophagus | Male | No. % | 14 14.89 | 0 0 | 0 0 | 7 7.45 | 22 23.40 | 5 5.32 | 0 0 | 1 1.06 | 0 0 | 2 2.13 | 2 2.13 | 0 0 | 0 0 | 81 86.17 |
| | Female | No. % | 1 1.06 | 0 0 | 0 0 | 1 1.06 | 3 3.19 | 4 4.26 | 0 0 | 0 0 | 1 1.06 | 0 0 | 1 1.06 | 0 0 | 0 0 | 13 13.83 |
| | Sub-total | No. % | 15 15.96 | 0 0 | 0 0 | 8 8.51 | 25 26.60 | 9 9.57 | 0 0 | 1 1.06 | 1 1.06 | 2 2.13 | 2 2.13 | 0 0 | 0 0 | 94 100 |

แบบรายงานโรคมะเร็ง

Card No

| 1. ชื่อ - นามสกุล | | 2. เลขประจำตัวประชาชน | | 3. เลขที่ Passport | | | | | | | | | | | | | | | | | | | | | | | | | | | |
|---|--------------------------|--|-----------------------------------|--|--|--|--|--|--------|---------|------------|--------------------------|--------------------------|----------------------------|--------------------------|--------------------------|--------------------------------------|--------------------------|--------------------------|---------------------------------------|--------------------------|--------------------------|--------------------------------|--------------------------|--------------------------|--------------------------------|--------------------------|--------------------------|---------------------------------|--------------------------|--------------------------|
| | | | | | | | | | | | | | | | | | | | | | | | | | | | | | | | |
| 4. วัน / เดือน / ปีเกิด | | 5. เพศ | | 6. สถานภาพสมรส | | | | | | | | | | | | | | | | | | | | | | | | | | | |
| / / | | ① ชาย ② หญิง ③ ไม่ระบุ | | ① โสด ② คู่/หม้าย/หย่า ③ นักบวช ④ ไม่ระบุ | | | | | | | | | | | | | | | | | | | | | | | | | | | |
| 7. สัญชาติ | | 8. เชื้อชาติ | | 9. ศาสนา | | | | | | | | | | | | | | | | | | | | | | | | | | | |
| ① ไทย ② จีน ③ ลาว ④ อื่นๆ ⑤ ไม่ระบุ | | ① ไทย ② จีน ③ ลาว ④ อื่นๆ ⑤ ไม่ระบุ | | ① พุทธ ② คริสต์ ③ อิสลาม ④ อื่นๆ ⑤ ไม่ระบุ | | | | | | | | | | | | | | | | | | | | | | | | | | | |
| 10. ที่อยู่ตามทะเบียนบ้าน | | | 11. ที่อยู่ถาวร | | | | | | | | | | | | | | | | | | | | | | | | | | | | |
| บ้านเลขที่.....หมู่.....ถนน..... | | | บ้านเลขที่.....หมู่.....ถนน..... | | | | | | | | | | | | | | | | | | | | | | | | | | | | |
| ตำบล.....อำเภอ..... | | | ตำบล.....อำเภอ..... | | | | | | | | | | | | | | | | | | | | | | | | | | | | |
| จังหวัด..... | | | จังหวัด..... | | | | | | | | | | | | | | | | | | | | | | | | | | | | |
| โทร. | | | โทร. | | | | | | | | | | | | | | | | | | | | | | | | | | | | |
| รหัสไปรษณีย์.....รหัสที่อยู่..... | | | รหัสไปรษณีย์.....รหัสที่อยู่..... | | | | | | | | | | | | | | | | | | | | | | | | | | | | |
| 12. โรงพยาบาล / รหัสโรงพยาบาล | | 18. หมายเลขชิ้นเนื้อพยาธิวิทยา | | 22. Behaviour | | | | | | | | | | | | | | | | | | | | | | | | | | | |
| / | | | | | | | | | | | | | | | | | | | | | | | | | | | | | | | |
| 13. เลขประจำตัวผู้ป่วย | | 19. วันที่ส่งชิ้นเนื้อ | | 23. Grade | | | | | | | | | | | | | | | | | | | | | | | | | | | |
| | | | | | | | | | | | | | | | | | | | | | | | | | | | | | | | |
| 14. วันที่วินิจฉัยว่าเป็นมะเร็ง | | 20. ตำแหน่งอวัยวะที่เป็น | | ① Well differentiated ② Moderately differentiated ③ Poorly differentiated ④ Undifferentiated ⑤ Positive T - cell ⑥ Positive B - cell ⑦ Null cell (Non T - non B) ⑧ NK cell (natural killer) ⑨ Not stated or not applicable | | | | | | | | | | | | | | | | | | | | | | | | | | | |
| / / | | <input type="checkbox"/> <input type="checkbox"/> <input type="checkbox"/> <input type="checkbox"/> Recurrent | | | | | | | | | | | | | | | | | | | | | | | | | | | | | |
| 15. อายุ ณ. (วันที่วินิจฉัย) | | Laterality | | ① Right ② Left ③ Bilateral ④ Unilateral ⑤ ไม่ระบุ | | | | | | | | | | | | | | | | | | | | | | | | | | | |
| ปี | | | | | | | | | | | | | | | | | | | | | | | | | | | | | | | |
| 16. วิธีวินิจฉัย | | 21. ผลทางพยาธิวิทยา | | <input type="checkbox"/> <input type="checkbox"/> <input type="checkbox"/> <input type="checkbox"/> | | | | | | | | | | | | | | | | | | | | | | | | | | | |
| | | | | | | <table style="width: 100%; border-collapse: collapse;"> <thead> <tr> <th style="width: 50%;"></th> <th style="width: 10%; text-align: center;">ใน รพ.</th> <th style="width: 10%; text-align: center;">นอก รพ.</th> </tr> </thead> <tbody> <tr> <td>① มรณะบัตร</td> <td style="text-align: center;"><input type="checkbox"/></td> <td style="text-align: center;"><input type="checkbox"/></td> </tr> <tr> <td>① ซักประวัติและตรวจร่างกาย</td> <td style="text-align: center;"><input type="checkbox"/></td> <td style="text-align: center;"><input type="checkbox"/></td> </tr> <tr> <td>② รังสีวินิจฉัย ส่องกล้อง Ultrasound</td> <td style="text-align: center;"><input type="checkbox"/></td> <td style="text-align: center;"><input type="checkbox"/></td> </tr> <tr> <td>③ ผ่าตัดหรือผ่าศพ โดยไม่มีผลชิ้นเนื้อ</td> <td style="text-align: center;"><input type="checkbox"/></td> <td style="text-align: center;"><input type="checkbox"/></td> </tr> <tr> <td>④ Specific Biochem/Immuno.test</td> <td style="text-align: center;"><input type="checkbox"/></td> <td style="text-align: center;"><input type="checkbox"/></td> </tr> <tr> <td>⑤ ตรวจทางเซลล์หรือการตรวจเลือด</td> <td style="text-align: center;"><input type="checkbox"/></td> <td style="text-align: center;"><input type="checkbox"/></td> </tr> <tr> <td>⑥ ตรวจชิ้นเนื้อออกที่แพร่กระจาย</td> <td style="text-align: center;"><input type="checkbox"/></td> <td style="text-align: center;"><input type="checkbox"/></td> </tr> <tr> <td>⑦ ตรวจเนื้ออกปฐมภูมิ</td> <td style="text-align: center;"><input type="checkbox"/></td> <td style="text-align: center;"><input type="checkbox"/></td> </tr> <tr> <td>⑧ ผ่าศพและมีผลชิ้นเนื้อ</td> <td style="text-align: center;"><input type="checkbox"/></td> <td style="text-align: center;"><input type="checkbox"/></td> </tr> </tbody> </table> | | | ใน รพ. | นอก รพ. | ① มรณะบัตร | <input type="checkbox"/> | <input type="checkbox"/> | ① ซักประวัติและตรวจร่างกาย | <input type="checkbox"/> | <input type="checkbox"/> | ② รังสีวินิจฉัย ส่องกล้อง Ultrasound | <input type="checkbox"/> | <input type="checkbox"/> | ③ ผ่าตัดหรือผ่าศพ โดยไม่มีผลชิ้นเนื้อ | <input type="checkbox"/> | <input type="checkbox"/> | ④ Specific Biochem/Immuno.test | <input type="checkbox"/> | <input type="checkbox"/> | ⑤ ตรวจทางเซลล์หรือการตรวจเลือด | <input type="checkbox"/> | <input type="checkbox"/> | ⑥ ตรวจชิ้นเนื้อออกที่แพร่กระจาย | <input type="checkbox"/> | <input type="checkbox"/> |
| | ใน รพ. | นอก รพ. | | | | | | | | | | | | | | | | | | | | | | | | | | | | | |
| ① มรณะบัตร | <input type="checkbox"/> | <input type="checkbox"/> | | | | | | | | | | | | | | | | | | | | | | | | | | | | | |
| ① ซักประวัติและตรวจร่างกาย | <input type="checkbox"/> | <input type="checkbox"/> | | | | | | | | | | | | | | | | | | | | | | | | | | | | | |
| ② รังสีวินิจฉัย ส่องกล้อง Ultrasound | <input type="checkbox"/> | <input type="checkbox"/> | | | | | | | | | | | | | | | | | | | | | | | | | | | | | |
| ③ ผ่าตัดหรือผ่าศพ โดยไม่มีผลชิ้นเนื้อ | <input type="checkbox"/> | <input type="checkbox"/> | | | | | | | | | | | | | | | | | | | | | | | | | | | | | |
| ④ Specific Biochem/Immuno.test | <input type="checkbox"/> | <input type="checkbox"/> | | | | | | | | | | | | | | | | | | | | | | | | | | | | | |
| ⑤ ตรวจทางเซลล์หรือการตรวจเลือด | <input type="checkbox"/> | <input type="checkbox"/> | | | | | | | | | | | | | | | | | | | | | | | | | | | | | |
| ⑥ ตรวจชิ้นเนื้อออกที่แพร่กระจาย | <input type="checkbox"/> | <input type="checkbox"/> | | | | | | | | | | | | | | | | | | | | | | | | | | | | | |
| ⑦ ตรวจเนื้ออกปฐมภูมิ | <input type="checkbox"/> | <input type="checkbox"/> | | | | | | | | | | | | | | | | | | | | | | | | | | | | | |
| ⑧ ผ่าศพและมีผลชิ้นเนื้อ | <input type="checkbox"/> | <input type="checkbox"/> | | | | | | | | | | | | | | | | | | | | | | | | | | | | | |
| 17. ห้องปฏิบัติการพยาธิวิทยา | | | | | | | | | | | | | | | | | | | | | | | | | | | | | | | |
| | | | | | | | | | | | | | | | | | | | | | | | | | | | | | | | |

กลุ่มงานเทคโนโลยีและสารสนเทศ สถาบันมะเร็งแห่งชาติ


268/1 ถนนพระราม 6 แขวงทุ่งพญาไท เขตราชเทวี กรุงเทพฯ 10400 โทร.02 202 6800 ต่อ 2703 โทรสาร 02 644 9109 www.nci.go.th

| | | | |
|---|---|--|---|
| 24. T N M 25. Stage ① Stage 0 ① Stage 1 ② Stage 2 ③ Stage 3 ④ Stage 4 | ① Stage I, A ② Stage II, B ③ Stage III, C ④ Stage IV, D ⑤ Stage II a, B1 ⑥ Stage II b, B2 ⑦ Stage III a, C1 ⑧ Stage III b, C2 ⑨ ไม่ระบุ | 26. Extend ① In Situ ② Localized ③ Direct extension ④ Regional lymph nodes ⑤ Distant metastasis ⑧ Not applicable ⑨ Not known | 27. Metastasis <input type="radio"/> Bone <input type="radio"/> Brain <input type="radio"/> Liver <input type="radio"/> Lung <input type="radio"/> Lymph Node <input type="radio"/> Peritoneum <input type="radio"/> Other <input type="radio"/> Not known |
| 28. วันที่ติดต่อดีที่สุด / / | 29. สภาพที่เป็นอยู่ล่าสุด ① ยังมีชีวิต ② เสียชีวิต ③ ไม่ระบุ | 30. วันที่เสียชีวิต / / | 31. สาเหตุการเสียชีวิต ① โรคมะเร็ง ② โรคอื่นๆ..... ③ ไม่ระบุ |
| 32. Refer มาจาก วัน เดือน ปี HN. รายละเอียด | | 33. Refer ไปยัง วัน เดือน ปี HN. รายละเอียด | |
| 34. วิธีการรักษา รหัสโรงพยาบาล.....ชื่อโรงพยาบาล.....วตป...../...../.....ICD9cm.....AdmitNo..... รายละเอียด.....Dr.ID.....Dr.Name..... Treatment ① Surgery ② Radiation ③ Chemotherapy ④ Hormone ⑤ Immo. ⑥ Sup. ⑦ Interventional ⑧ Other สิทธิการรักษา ① เงินสด ② ต้นสังกัด ③ ประกันสังคม ④ ประกันสุขภาพถ้วนหน้า OPD / IPD ① OPD ② IPD ③ ไม่ทราบ | | | |
| รหัสโรงพยาบาล.....ชื่อโรงพยาบาล.....วตป...../...../.....ICD9cm.....AdmitNo..... รายละเอียด.....Dr.ID.....Dr.Name..... Treatment ① Surgery ② Radiation ③ Chemotherapy ④ Hormone ⑤ Immo. ⑥ Sup. ⑦ Interventional ⑧ Other สิทธิการรักษา ① เงินสด ② ต้นสังกัด ③ ประกันสังคม ④ ประกันสุขภาพถ้วนหน้า OPD / IPD ① OPD ② IPD ③ ไม่ทราบ | | | |
| รหัสโรงพยาบาล.....ชื่อโรงพยาบาล.....วตป...../...../.....ICD9cm.....AdmitNo..... รายละเอียด.....Dr.ID.....Dr.Name..... Treatment ① Surgery ② Radiation ③ Chemotherapy ④ Hormone ⑤ Immo. ⑥ Sup. ⑦ Interventional ⑧ Other สิทธิการรักษา ① เงินสด ② ต้นสังกัด ③ ประกันสังคม ④ ประกันสุขภาพถ้วนหน้า OPD / IPD ① OPD ② IPD ③ ไม่ทราบ | | | |
| รหัสโรงพยาบาล.....ชื่อโรงพยาบาล.....วตป...../...../.....ICD9cm.....AdmitNo..... รายละเอียด.....Dr.ID.....Dr.Name..... Treatment ① Surgery ② Radiation ③ Chemotherapy ④ Hormone ⑤ Immo. ⑥ Sup. ⑦ Interventional ⑧ Other สิทธิการรักษา ① เงินสด ② ต้นสังกัด ③ ประกันสังคม ④ ประกันสุขภาพถ้วนหน้า OPD / IPD ① OPD ② IPD ③ ไม่ทราบ | | | |

(ชื่อ).....ผู้คัดลอก (ชื่อ).....ผู้ลงทะเบียนโรค (ชื่อ).....ผู้บันทึกข้อมูล
(ชื่อ).....ผู้ตรวจสอบวันที่.....เดือน.....พ.ศ.....

กลุ่มงานเทคโนโลยีและสารสนเทศ สถาบันมะเร็งแห่งชาติ

268/1 ถนนพระราม 6 แขวงทุ่งพญาไท เขตราชเทวี กรุงเทพฯ 10400 โทร.02 202 6800 ต่อ 2703 โทรสาร 02 644 9109 www.nci.go.th



กลุ่มงานเทคโนโลยีและสารสนเทศ สถาบันมะเร็งแห่งชาติ 268/1 ถนนพระราม 6 เขตราชเทวี กรุงเทพฯ 10400

ISBN 978-616-11-2883-8